

# Estado de Massachusetts Departamento de Educação e Cuidados Infantis

## **Sessão informativa sobre o Commonwealth Cares for Children**

Março de 2024

# Visão geral do C3

Por quase três anos, o [Commonwealth Cares for Children \(C3\)](#) tem servido como uma fonte vital de estabilidade financeira para o setor de educação e cuidados infantis em recuperação no estado, proporcionando pagamentos mensais a aproximadamente 8.323 programas de cuidados infantis licenciados e financiados no estado.

## Desde o seu lançamento, o financiamento C3 ajudou no apoio a:



Estabilização das despesas operacionais e manutenção da capacidade para famílias trabalhadoras



Enfrentamento de alguns dos desafios que o setor tem com o recrutamento e a retenção de educadores e funcionários por meio de novos investimentos na força de trabalho, incluindo aumento de remuneração, benefícios e desenvolvimento profissional

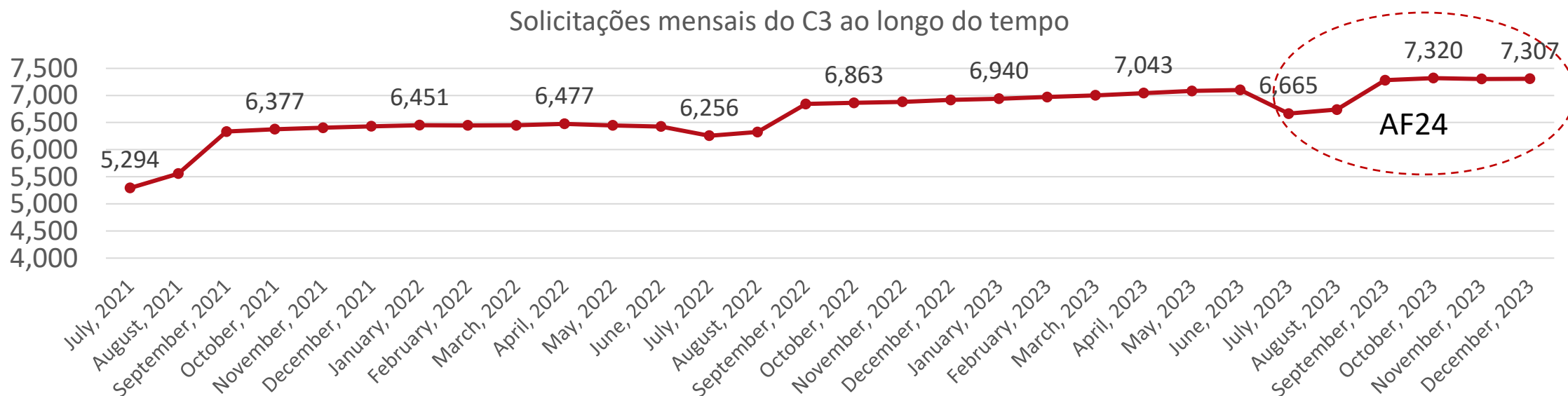


Mitigação da necessidade de aumento de mensalidades/taxas diante do aumento significativo de custos, beneficiando uma ampla gama de famílias trabalhadoras



Manutenção e desenvolvimento da qualidade dos serviços e da educação que as famílias com crianças pequenas precisam para trabalhar e prosperar

# A participação do C3 vem aumentando constantemente desde julho de 2021.



## Em dezembro:

**4.673 prestadores de creche familiar**

(89% de todas as creches familiares)

**2.634 prestadores baseados em centros**

(89% de todos os prestadores baseados em centros)

**4.584 em áreas com SVI mais alto**

(93% de todos os prestadores em áreas com SVI mais alto)

**4.552 prestadores atendem crianças com assistência financeira para creche**

(95% de todos os prestadores atendem crianças com CCFA)

# O C3 tem sido um apoio essencial para o setor

Por meio da participação do C3 e de pesquisas realizadas, o EEC tem uma compreensão sem precedentes das necessidades e do progresso dos programas.

## Monitorando as mudanças ao longo do tempo



### Estabilidade do programa

- Capacidade de licenciamento superior aos níveis pré-pandêmicos
- Alguns programas dependem muito do financiamento do C3 para manter suas operações



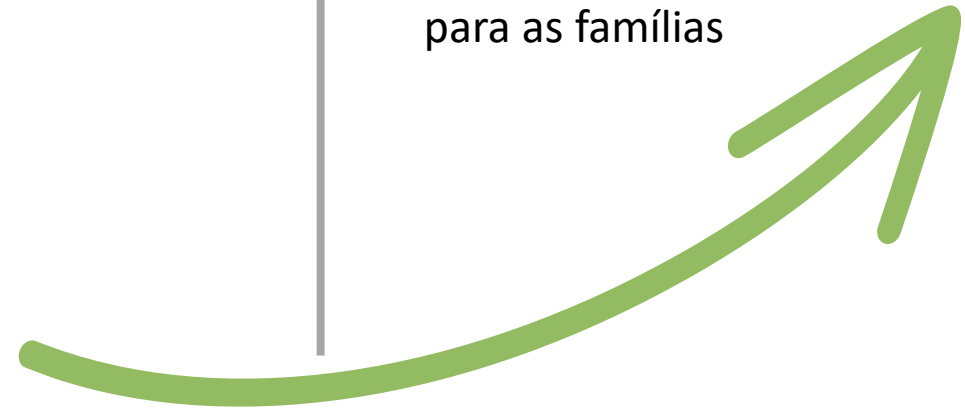
### Apoio à força de trabalho

- A remuneração dos educadores aumentou durante o período do C3



### Acesso das famílias

- Os programas relatam o uso de recursos do C3 para manter a acessibilidade para as famílias



# Situação do C3 no AF24

- O sucesso do C3 no apoio à abertura de novos programas e salas de aula está gerando um crescimento maior do que o esperado. Devido ao crescimento maior do que o esperado, o EEC deve fazer ajustes nos pagamentos mensais do C3 para alguns programas em maio e junho para se manter dentro dos níveis de financiamento orçados para o ano fiscal de 2024.
- O EEC distribuirá a totalidade dos US\$ 475 milhões destinados ao C3 no orçamento do ano fiscal de 2024. Essas mudanças não representam um corte no financiamento global do programa C3. O mesmo valor do financiamento total será gasto conforme planejado.
- Por enquanto, essas mudanças serão válidas até junho de 2024, o atual ano fiscal estadual.
  - A governadora Healey propôs continuar o C3 no ano fiscal de 2025, que começa em julho de 2024.
  - O EEC está trabalhando com nossos colegas na Assembleia Legislativa para manter o programa no ano fiscal de 2025 e além, e está planejando ajustes importantes no programa para refletir a mudança da estabilização da era da COVID para investimentos operacionais contínuos.

# Potencializadores e princípios orientadores para mudanças no programa C3

Potencializadores



Fórmula



Administração



Requisitos de utilização de recursos



Requisitos de elegibilidade

Princípios

## Manter a universalidade

Manter a universalidade em resposta à necessidade de recursos operacionais para que os programas sustentem e ampliem a capacidade de atender famílias trabalhadoras, invistam na qualidade da força de trabalho e dos programas e construam um sistema que seja mais acessível e econômico para todas as famílias

## Apoiar famílias de renda baixa e moderada

Continuar a destinar recursos para programas que atendem famílias trabalhadoras de renda baixa e moderada

## Incentivar assistência financeira para creche

Apoiar e incentivar programas para atender crianças que recebem CCFA

## Manter uma flexibilidade suficiente

Proporcionar flexibilidade suficiente para os programas e possibilitar ajustes futuros à medida que tivermos uma compreensão mais aprofundada do impacto do C3

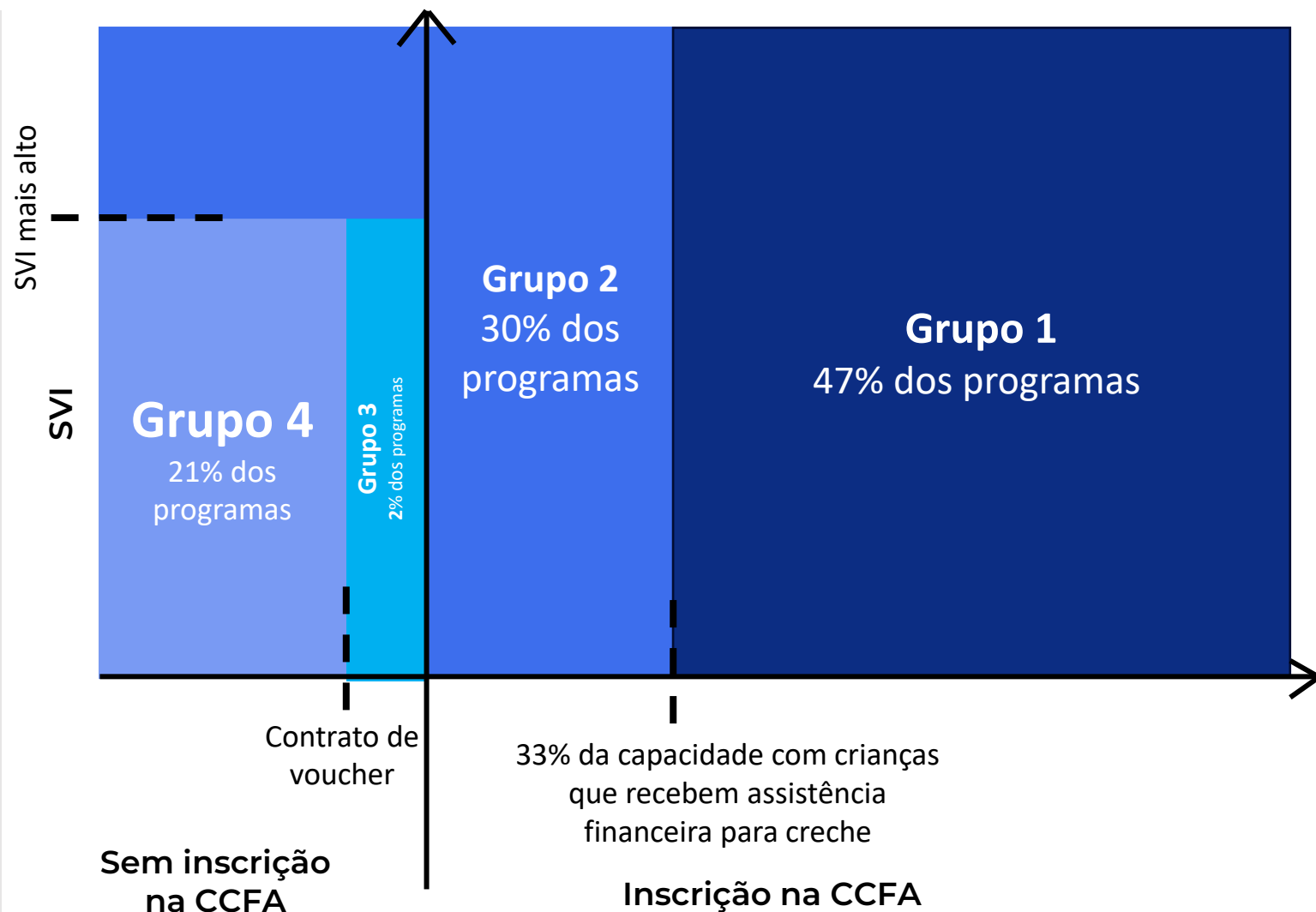
# Ajustes do programa para o AF24: agrupamentos de programas

**Grupo 1:** Atender mais de 33% das crianças que recebem assistência financeira para creche (CCFA) do EEC

**Grupo 2:** Atender entre 1% e 33% das crianças que recebem CCFA ou que estão em comunidades com maior índice de vulnerabilidade social (social vulnerability index - SVI)

**Grupo 3:** Atualmente não atende crianças que recebem CCFA, mas possui um Acordo/Contrato de Voucher do EEC ativo, não fica em comunidades com SVI mais alto

**Grupo 4:** Não há CCFA ou Acordo/Contrato de Voucher, não fica em comunidades com SVI mais alto



# Ajustes de pagamento do programa para o AF24: maio e junho

## Grupo 1

47% dos programas

Manter a fórmula atual

## Grupo 2

30% dos programas

Receber 55% dos pagamentos mensais regulares de maio e junho, gerando uma redução de 7,5% no ano

## Grupo 3

2% dos programas

Receber 30% dos pagamentos mensais regulares em maio e junho, gerando uma redução de 12% no ano

## Grupo 4

21% dos programas

Receber 25% dos pagamentos mensais em maio e junho, gerando uma redução de 12,5% no ano



# Como é calculada a participação da CCFA

## O EEC usará dados da CCFA para identificar

- 1) O maior número de crianças que receberam assistência financeira para creche (CCFA) faturada em um único mês no último ano
- 2) Se um prestador possui um acordo ou contrato de voucher de CCFA

Número de crianças que recebem assistência financeira  
para creche (CCFA) faturada

÷

Capacidade de licenciamento

=

Percentual de  
crianças que  
recebem  
assistência  
financeira para  
creche (CCFA)

# Como encontrar seu SVI

O SVI do setor censitário usado para o C3 pode ser encontrado na seção de ajuste de equidade de sua solicitação de C3.

No caso do C3, atualmente o EEC define comunidades com alta necessidade utilizando o índice de vulnerabilidade social (SVI).

O SVI analisa muitos indicadores econômicos e sociais, incluindo a taxa de pobreza e desemprego de uma comunidade e os níveis de renda e de obtenção de educação. O SVI mais alto é definido como 0,75 e superior.

←

GRANTS  
DASHBOARD

EEC Child Care Grants  
Massachusetts Child Care Stabilization Grant Application Process

✓

Instructions

✓

Program Information

✓

Operation Hours

✓

Capacity Information

✓

Staff Information

6

Equity Adjustment

7

Attestation

8

Banking Information

9

W9 Details

10

Review and Summary

Equity Adjustment

\* indicates required field

Equity Information

The following information was used to determine your award total:

Census Tract SVI ⓘ

0


Zip Code Tabulation Area (ZCTA) SVI

0

% of Children receiving subsidies

0%

You are not eligible for an equity adjustment. If you feel this decision does not fairly reflect your program's commitment to serving high needs children and families, please use the appeal form [here](#) to provide more information.

 MASSACHUSETTS  
Department of  
Early Education and Care

Março de 2024

10