



飓风 准备小贴士

麻萨诸塞州紧急事务管理局 (MEMA) 提醒所有居民为热带风暴和飓风为自己、家人和家园做好准备。飓风季节从每年的6月1日持续到11月30日。

[Mass.gov/mema/hurricanes](https://www.mass.gov/mema/hurricanes)

了解您的区域。

要了解您是否居住在飓风期间可能会被洪水淹没的飓风疏散区，如果告知您告知要疏散时，请立即疏散。


[Mass.Gov/KnowYourZone](https://www.mass.gov/KnowYourZone)



做好断电的准备。

制定长期停电的计划和准备好用品。

bit.ly/Powers-Out



制定好一个计划。

制定家庭应急计划，了解在暴风雨中该做什么以及如何保持联系。制定疏散计划，包括您要去哪里，以及您应该带什么。

bit.ly/Plan4Family



为医疗需求做好准备。

如果您或您的家庭成员有特殊的医疗需求、设备或治疗，请将这些包括在您的计划中，并与您的护理提供方联系以获得额外的建议或帮助。



为您的家做好准备。

采取措施防止风和洪水造成的损坏。确保您有可用的烟雾和一氧化碳探测器。


bit.ly/ReadyHome



组装好一个用品包。

里面要包括您的家人所需要的够用3-5天的用品：

- 不需要冷藏的瓶装水和食品
- 手电筒、收音机和备用电池
- 手机充电器
- 带药物的急救箱、备用眼镜
- 如果需要特殊医疗设备
- 个人护理用品
- 重要文件复印件



请记住：您的用品包不必花费很多钱，并且可以在一段时间内组装好。

bit.ly/Your-Kit

为宠物和服务性动物做好准备。

如果您必须撤离，请将您宠物或服务性动物所需要的食物、用品、药物、手提宠物篮和其他物品也带上。

请记住，您的服务性动物一直都获准进入庇护所或您去的任何其他地方。



风暴 之前、期间和之后

保持知情。

通过当地媒体和应急官员的信息监控有关风暴的最新消息。如果您的社区有的话，请注册您当地的反向 9-1-1 系统。

此外，请检查以确保您的智能手机可以接收紧急和公共安全警报。

[Ready.gov/alerts](https://www.ready.gov/alerts)



做个好邻居。

在暴风雨之前、之中和之后查看您附近可能需要额外帮助的人。



要听从应急官员。

如果被告知要撤离，请立即撤离。

如果您已经疏散，请仅在官员表示安全时才返回家中。请咨询当地官员或致电 2-1-1 以查找避难所位置和其他灾害信息。



记录好财产损失。

如果您的房屋或财产在风暴期间受损，请拍摄照片或视频以记录损坏情况，这有助于保险索偿和重建过程。



重要链接:

麻萨诸塞州紧急事务管理局


Massachusetts Emergency Management Agency

 [Mass.gov/MEMA](https://www.mass.gov/MEMA)

 [Twitter.com/MassEMA](https://twitter.com/MassEMA)

 [Facebook.com/MassachusettsEMA](https://facebook.com/MassachusettsEMA)

国家气象局波士顿/诺顿办公室
**National Weather Service
Boston/Norton Office**

 [Weather.gov/box](https://www.weather.gov/box)

 [Twitter.com/NWSBoston](https://twitter.com/NWSBoston)

 [Facebook.com/NWSBoston](https://facebook.com/NWSBoston)

纽约州奥尔巴尼国家气象局办公室
**National Weather Service
Albany, NY Office**

 [Weather.gov/aly](https://www.weather.gov/aly)

 [Twitter.com/NWSAlbany](https://twitter.com/NWSAlbany)

 [Facebook.com/NWSAlbany](https://facebook.com/NWSAlbany)



Massachusetts Emergency Management Agency

[Mass.gov/mema/hurricanes](https://www.mass.gov/mema/hurricanes)