

## 다른 주의 운전 면허증 교환 방법

최근에 매사추세츠로 이사하여 다른 주 면허증을 교환해야 합니까?  
온라인으로 신청서를 작성하고 시간을 절약하세요!

다른 주의 운전면허증을 가지고 매사추세츠에 거주할 때에는 매사추세츠 주의 운전 면허증으로 교환해야 합니다.

- 온라인으로 운전면허증을 교환할 수 없습니다. 그러나 온라인으로 신청서를 작성하고 일련의 질문에 답하면 운전 면허증 교환을 준비할 수 있습니다.
- 질문지 끝에는 RMV 서비스 센터에 가져가야 하는 작성 완료된 신청서와 꼭 가지고 가야 하는 서류 목록이 제공됩니다.

다른 주의 운전 면허증을 교환하려면 다음이 필요합니다:

- 원하는 운전 면허증 유형(REAL ID 또는 표준 운전 면허증)을 결정합니다.
- 온라인으로 신청서를 작성합니다.
- RMV 서비스 센터에 예약합니다.
- 필요한 신분증과 작성 완료된 신청서를 RMV 서비스 센터로 가져오십시오.

온라인으로 신청 절차를 시작하려면 다음 내용을 제공해야 합니다:

- 사회보장번호, 미국 외 여권 번호 또는 영사관 ID.
- 생년월일.
- 면허증 번호, 주 이름, 면허증 만료 날짜 및 발급 날짜를 포함한 다른 주의 운전 면허증 정보.

## 중요 정보

- RMV 에 제출할 다른 주 운전 면허증이 없는 경우 허용되는 문서 목록에서 허용되는 사진 ID 와 30 일 이내 발급된 이전하려는 주의 운전 기록 인증 사본을 제공해야 합니다.
- 면허증 만료 후 1 년 이상 경과된 경우 전체 테스트(필기 및 도로 주행)와 시력 테스트가 필요합니다. 면허가 유효하거나 면허증 만료 후 1 년 미만인 경우 필기 및 도로 시험이 면제됩니다.
- 캐나다, 멕시코, 미국령(푸에르토리코 포함), 프랑스, 한국 또는 대만에서 발급된 운전 면허증이 있는 경우 30 일 이내 발급된 운전 기록을 제시해야 합니다. RMV 가 상호 계약을 맺은 외국에서 면허증을 교환하는 방법에 대한 자세한 내용은 <https://www.mass.gov/how-to/transfer-your-drivers-license-from-a-foreign-country> 를 방문하십시오.

- 귀하의 운전 면허증을 REAL ID 또는 표준 상업 면허증으로 교환하려면 최소 12 개월 동안 유효한 이민 신분이어야 합니다.

## 다른 주 운전 면허증을 교환하려면 아래 단계를 따르십시오:

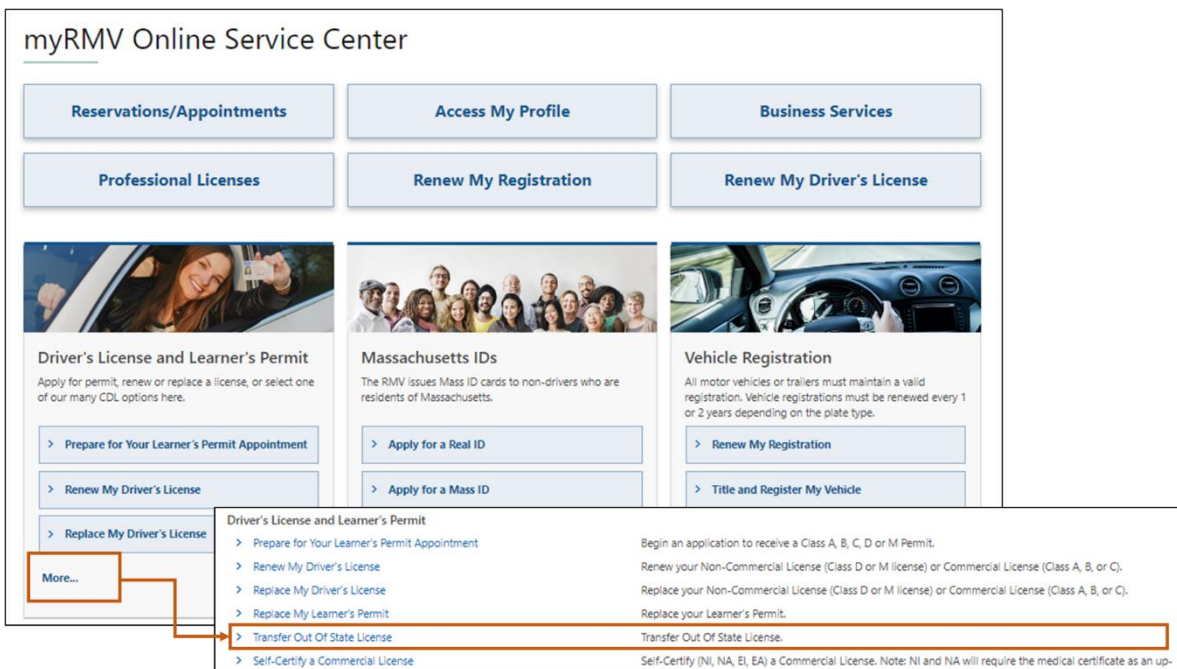
### 1 단계: myRMV Online Service Center 웹페이지로 이동합니다.

이 [Mass.Gov/MyRMV](https://www.mass.gov/myrmv) 링크를 선택하여 웹 페이지로 직접 이동하거나 새 브라우저 창을 열고 주소 표시줄에 Mass.Gov/MyRMV 를 입력하십시오.

- **참고:** 매사추세츠 주 차량등록사업소(Registry of Motor Vehicles, RMV) 웹사이트를 보려면 [Mass.Gov/RMV](https://www.mass.gov/rmv) 를 방문하십시오.

### 2 단계: Transfer Out Of State License 를 선택합니다.

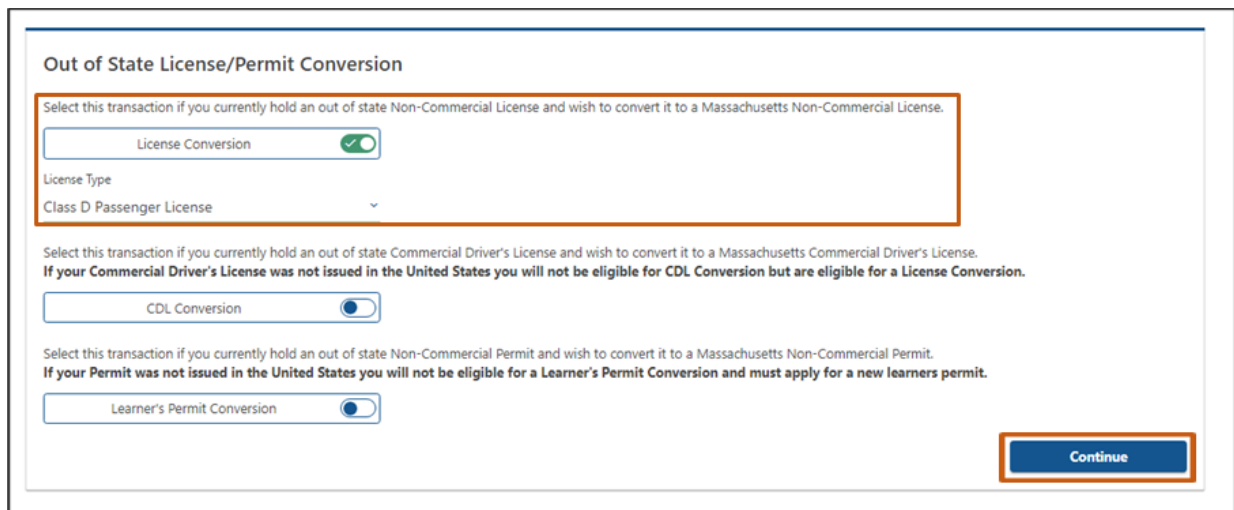
- 운전 면허증 및 연습 면허증 패널에서 **More** 를 선택한 다음 **Transfer Out Of State License** 를 선택합니다.



The screenshot shows the myRMV Online Service Center interface. At the top, there are navigation buttons for Reservations/Appointments, Access My Profile, Business Services, Professional Licenses, Renew My Registration, and Renew My Driver's License. Below these are three main service areas: Driver's License and Learner's Permit, Massachusetts IDs, and Vehicle Registration. In the Driver's License and Learner's Permit section, a 'More...' button is highlighted with a red box. A red arrow points from this button to a dropdown menu. In this menu, the option 'Transfer Out Of State License' is highlighted with a red box. The dropdown menu also includes options like 'Prepare for Your Learner's Permit Appointment', 'Renew My Driver's License', 'Replace My Driver's License', 'Replace My Learner's Permit', and 'Self-Certify a Commercial License'.

3 단계: License Conversion 토글 선택 후 Continue 를 선택합니다.

- 현재 다른 주의 Class D 또는 M 운전 면허증을 보유하고 있고 매사추세츠 주의 Class D 또는 M 운전 면허증으로 전환하려면 License Conversion 을 선택하십시오.
- 현재 다른 주의 상용 운전 면허증을 보유하고 있고 매사추세츠 주의 상용 운전 면허증으로 전환하려면 CDL Conversion 을 선택하십시오.
- 현재 Class D 또는 M 연습 면허증을 보유하고 있고 매사추세츠 주의 Class D 또는 M 연습 면허증으로 전환하려면 Learner's Permit Conversion 전환을 선택하십시오.



**Out of State License/Permit Conversion**

Select this transaction if you currently hold an out of state Non-Commercial License and wish to convert it to a Massachusetts Non-Commercial License.

License Conversion

License Type  
Class D Passenger License

Select this transaction if you currently hold an out of state Commercial Driver's License and wish to convert it to a Massachusetts Commercial Driver's License.  
If your Commercial Driver's License was not issued in the United States you will not be eligible for CDL Conversion but are eligible for a License Conversion.

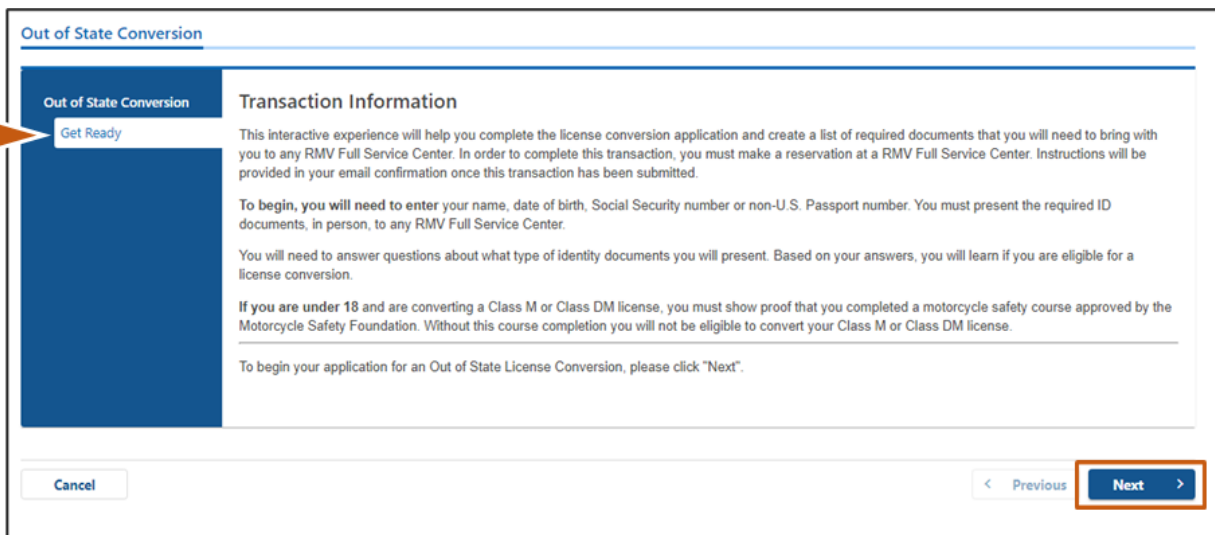
CDL Conversion

Select this transaction if you currently hold an out of state Non-Commercial Permit and wish to convert it to a Massachusetts Non-Commercial Permit.  
If your Permit was not issued in the United States you will not be eligible for a Learner's Permit Conversion and must apply for a new learners permit.

Learner's Permit Conversion

[Continue](#)

4 단계: Get Ready 페이지에서 세부 정보 검토 후 Next 를 선택합니다.



**Out of State Conversion**

**Out of State Conversion**

**Get Ready**

**Transaction Information**

This interactive experience will help you complete the license conversion application and create a list of required documents that you will need to bring with you to any RMV Full Service Center. In order to complete this transaction, you must make a reservation at a RMV Full Service Center. Instructions will be provided in your email confirmation once this transaction has been submitted.

To begin, you will need to enter your name, date of birth, Social Security number or non-U.S. Passport number. You must present the required ID documents, in person, to any RMV Full Service Center.

You will need to answer questions about what type of identity documents you will present. Based on your answers, you will learn if you are eligible for a license conversion.

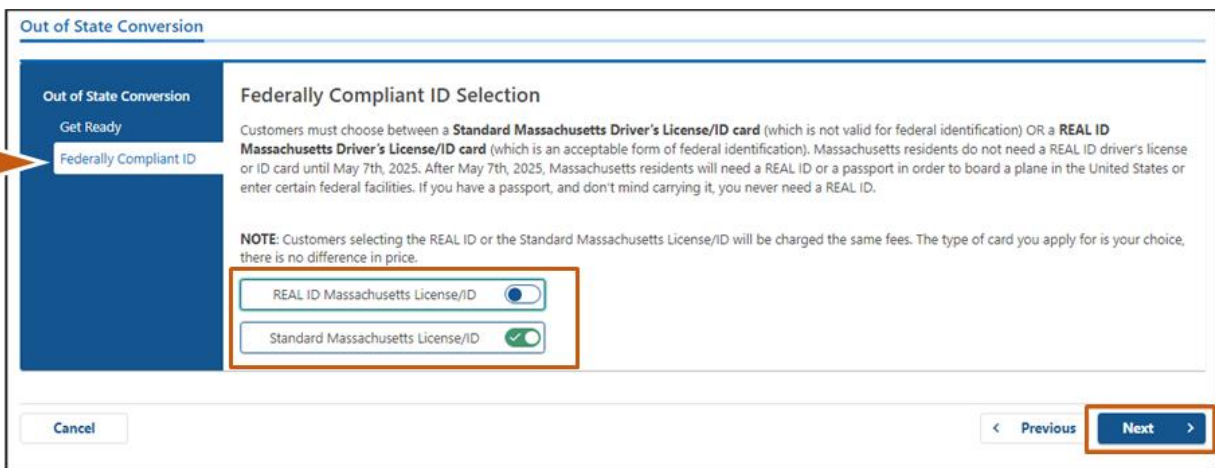
If you are under 18 and are converting a Class M or Class DM license, you must show proof that you completed a motorcycle safety course approved by the Motorcycle Safety Foundation. Without this course completion you will not be eligible to convert your Class M or Class DM license.

To begin your application for an Out of State License Conversion, please click "Next".

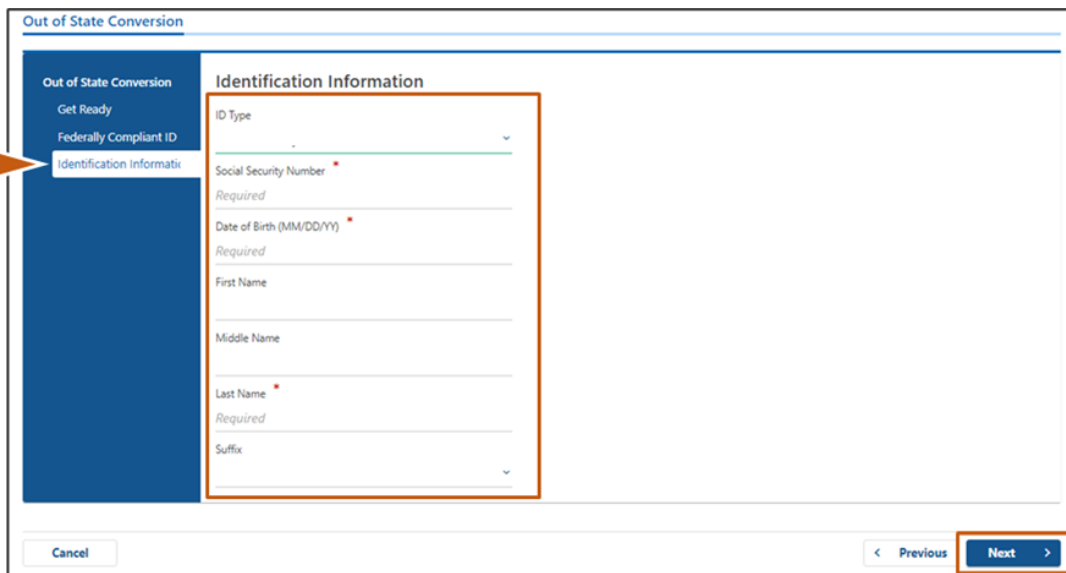
[Cancel](#) [Previous](#) [Next](#)

5 단계: Federally Compliant ID 페이지에서 운전 면허증 유형 선택 후 Next 를 선택합니다.

- REAL ID 를 신청하는 경우 REAL ID Massachusetts License/ID 토글을 선택하십시오.
  - REAL ID 는 미 연방 전체에서 사용 가능한 신분증입니다. 2025 년 5 월 7 일부터 매사추세츠 거주자는 미국 내에서 비행하려면 REAL ID 여권이 필요합니다.
- 표준 운전 면허증을 신청하는 경우 Standard Massachusetts License/ID 토글을 선택하십시오.
  - Standard License 는 미 연방 신분증으로 사용할 수 없습니다.



6 단계: Identification Information 페이지의 모든 질문에 답한 후 Next 를 선택합니다.



**7 단계: Out of State License 페이지에서 운전 면허증 정보를 입력 후 Next 를 선택합니다.**

“Do you have any restrictions?” 라는 질문에 **Yes** 또는 **No** 로 답하십시오.

- 만약 Yes 인 경우, 드롭다운 메뉴에서 **Restriction Type** 을 선택합니다. 하나 이상의 제한이 있는 경우 **Add an Additional Restriction** 링크를 선택합니다.
  - 참고: 운전 면허증에 대한 모든 제한 사항은 이 화면에 표시되어야 합니다. 그렇지 못한 경우 필요한 확인 검사를 통과하지 못할 수 있습니다.

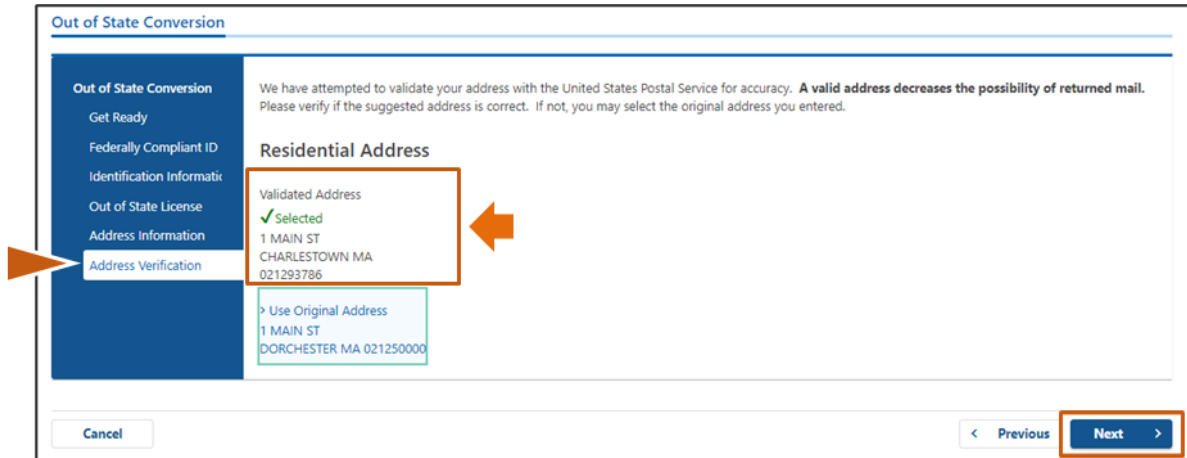
**8 단계: Address Information 입력 후 Next 를 선택합니다.**

“Is your mailing address the same as your residential address?” 질문에 답하십시오.

- 우편물 배송 주소가 거주지 주소와 같으면 **Yes** 를 선택하십시오.
- 우편물 배송 주소가 거주지 주소와 다른 경우 **No** 를 선택하십시오.
  - 표시되는 필드에 현재 우편물 배송 주소를 입력하십시오.
  - 우체국 사서함을 우편물 배송 주소로 사용할 수 있습니다.

9 단계: Verified Address 를 선택한 후 Next 를 선택합니다.

- 제시된 거주지 및/또는 우편물 배송 주소가 잘못된 경우 입력한 원래 주소를 선택할 수 있습니다.



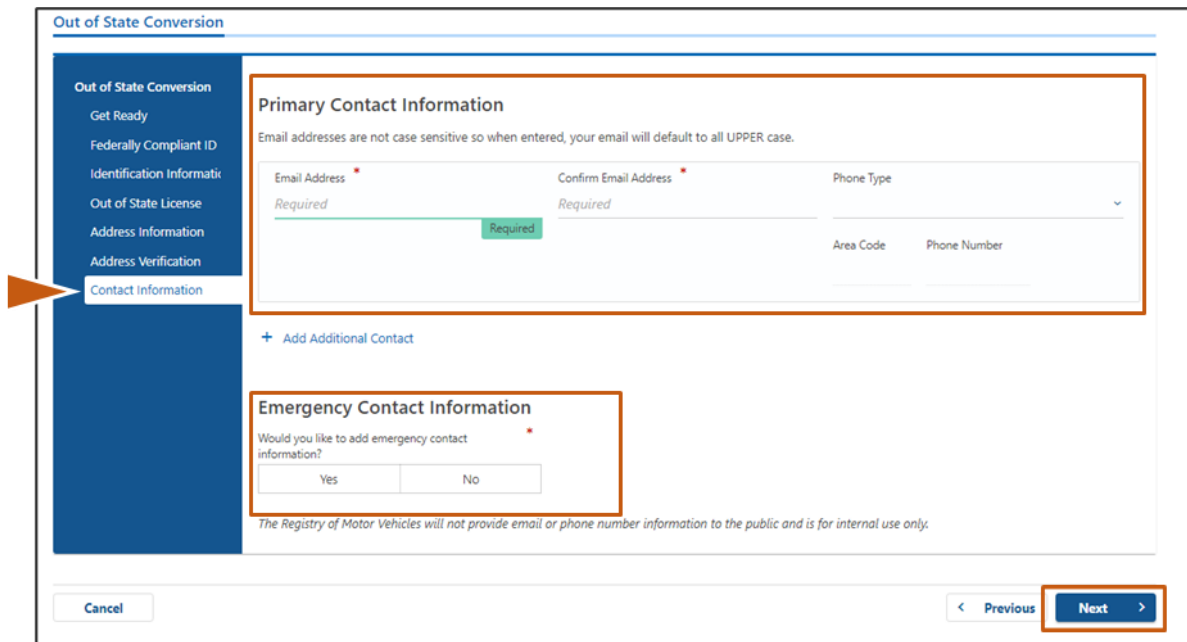
10 단계: Contact Information 페이지에서 이메일 주소와 전화번호 입력 후 Next 를 선택합니다.

Primary Contact Information 패널:

- 두 번째 이메일을 입력하려면 **Add Another Contact** 를 선택하십시오

Emergency Contact Information 패널:

- 비상 연락처 이름, 이메일 및 전화번호를 입력하려면 **Yes** 를 선택하십시오.
- 비상 연락처를 입력하지 않으려면 **No** 를 선택하십시오.



11 단계: Demographic Information 페이지에서 모든 필수 내용을 작성한 후 Next 를 선택합니다.

**Demographic Information 패널**

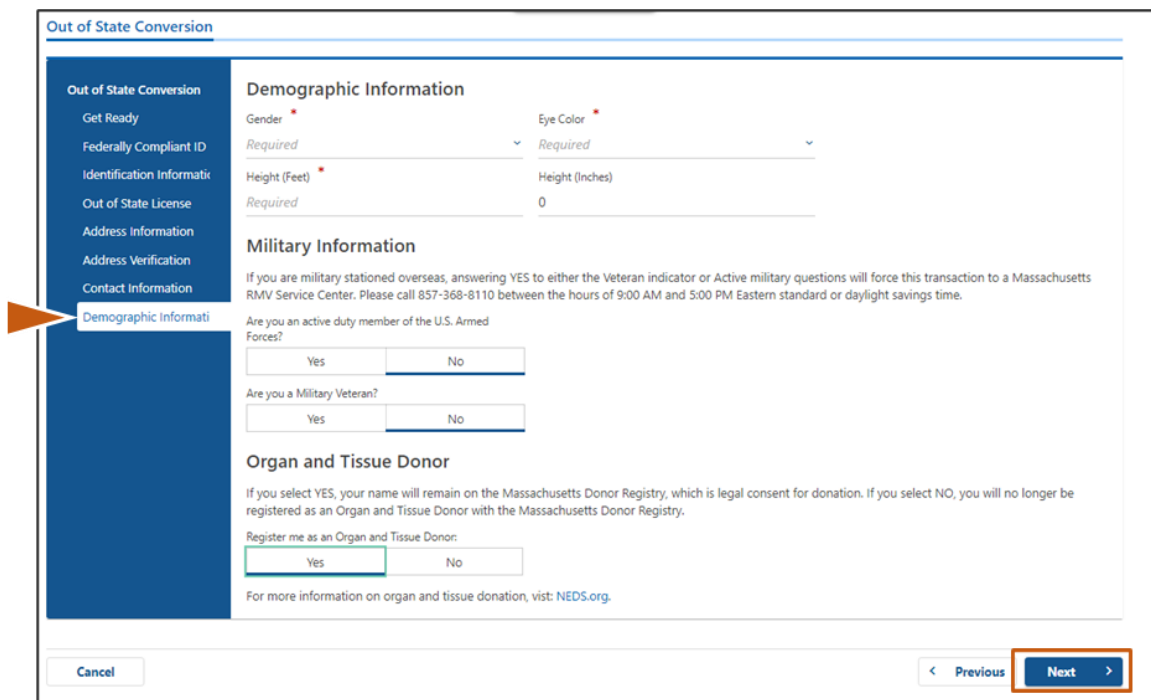
- 화살표를 선택하여 Gender 및 Eye Color 에 대한 드롭다운 목록을 엽니다. 각 목록에서 올바른 내용을 선택하십시오.
- Height (feet) 및 Height (inches) 필드에 키를 입력하십시오,

**Military Information 패널:**

- 현역 미국 군인인 경우 Yes 를 선택하십시오.
  - 표시되는 추가 질문에 대한 답을 선택하려면 화살표를 선택하십시오.
- 현역 미국 군인이 아닌 경우 No 를 선택하십시오.

**Organ and Tissue Donor 패널:**

- Register me as an Organ and Tissue Donor 항목에서 Yes 또는 No 를 선택하십시오.



12 단계: Proof Documents 페이지에서 모든 필수 내용을 작성한 후 Next 를 선택합니다.

RMV 를 방문하는 동안 다음의 필수 문서를 제출해야 합니다.

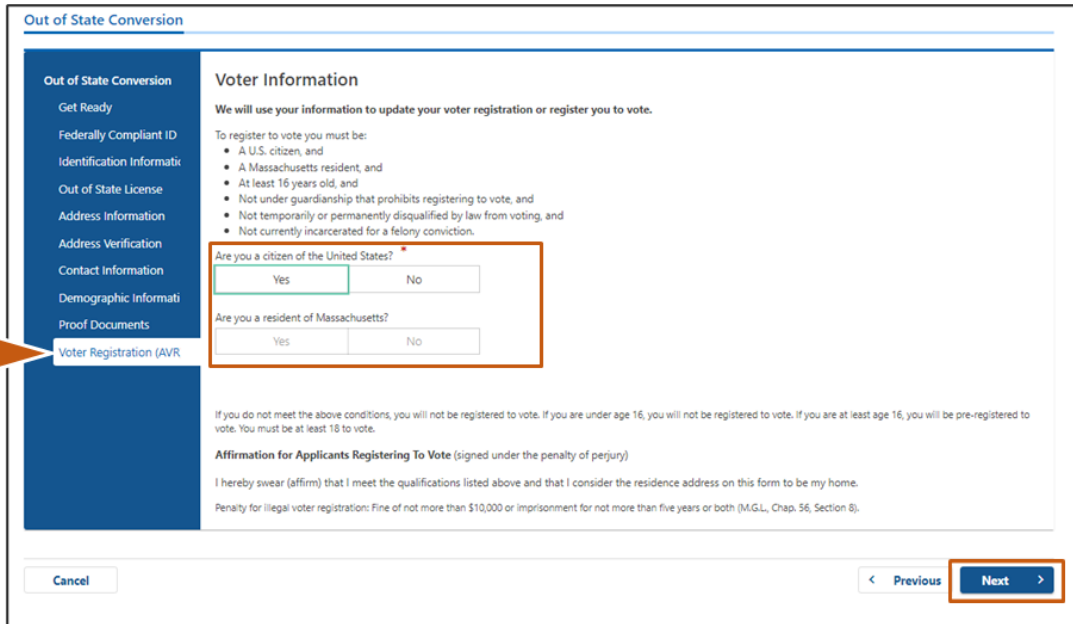
- 표준 Class D 또는 M 운전 면허증을 신청하는 경우, 다음 문서를 제출해야 합니다:
  - 신원 증명/생년월일 증명

## 다른 주의 운전 면허증 교환 방법

- 사회보장 신분 증명
- 거주지 증명
- 다른 주의 증명서
- REAL ID 를 신청하는 경우, 다음 문서를 제출해야 합니다:
  - 합법적인 거주 증명/생년월일 증명
  - 사회보장번호 증명
  - 매사추세츠 거주 증명(2 개의 문서 필요)
  - 다른 주의 증명서
- 표준 상업 면허증을 신청하는 경우, 다음 문서를 제출해야 합니다:
  - 거주 증명
  - 다른 주의 운전 기록
  - 합법적인 거주 증명
- REAL ID 상업 면허증을 신청하는 경우, 다음 문서를 제출해야 합니다:
  - 사회보장번호 증명
  - 매사추세츠 거주 증명(2 개의 문서 필요)
  - 다른 주의 운전 기록
  - 합법적인 거주 증명

이 이미지는 표준 Class D 운전 면허증에 대한 **Proof Documents** 섹션의 예시입니다:

13 단계: Voter Registration/Information 페이지의 모든 필수 질문에 응답 후 Next 를 선택합니다.



**Out of State Conversion**

**Voter Information**

We will use your information to update your voter registration or register you to vote.

To register to vote you must be:

- A U.S. citizen, and
- A Massachusetts resident, and
- At least 16 years old, and
- Not under guardianship that prohibits registering to vote, and
- Not temporarily or permanently disqualified by law from voting, and
- Not currently incarcerated for a felony conviction.

Are you a citizen of the United States? \*

Yes  No

Are you a resident of Massachusetts?

Yes  No

If you do not meet the above conditions, you will not be registered to vote. If you are under age 16, you will not be registered to vote. If you are at least age 16, you will be pre-registered to vote. You must be at least 18 to vote.

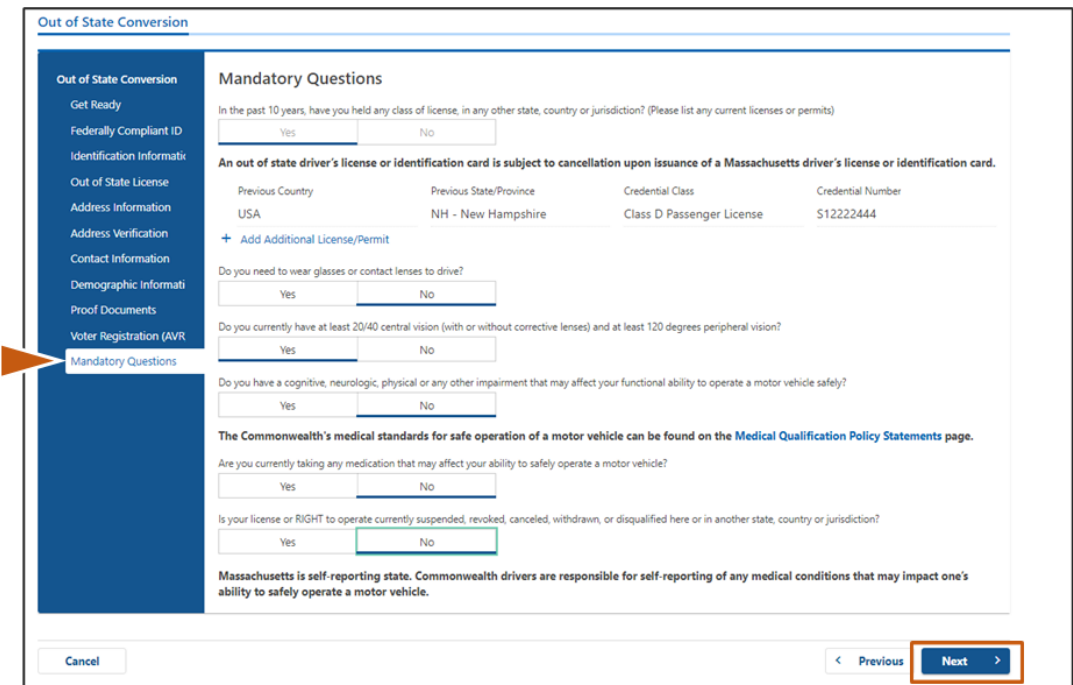
**Affirmation for Applicants Registering To Vote** (signed under the penalty of perjury)

I hereby swear (affirm) that I meet the qualifications listed above and that I consider the residence address on this form to be my home.

Penalty for illegal voter registration: Fine of not more than \$10,000 or imprisonment for not more than five years or both (M.G.L., Chap. 56, Section 8).

14 단계: 모든 Mandatory Questions 에 응답 후 Next 를 선택합니다.

- **Mandatory Questions** 페이지에서 모든 필수 질문에 **Yes** 또는 **No** 로 답하십시오.
  - 다른 주의 면허증 정보를 이미 입력한 경우 확인을 위해 이 정보가 여기에 표시됩니다.
  - 지난 10년 동안 다른 면허증을 가지고 있었던 경우, **Add Additional License/Permit** 링크를 선택하고 추가 면허증 정보를 입력하십시오.
  - 응답 방식에 따라 채울 수 있는 질문을 입력하십시오.



**Out of State Conversion**

**Mandatory Questions**

In the past 10 years, have you held any class of license, in any other state, country or jurisdiction? (Please list any current licenses or permits)

Yes  No

**An out of state driver's license or identification card is subject to cancellation upon issuance of a Massachusetts driver's license or identification card.**

Previous Country	Previous State/Province	Credential Class	Credential Number
USA	NH - New Hampshire	Class D Passenger License	S1222444

+ Add Additional License/Permit

Do you need to wear glasses or contact lenses to drive?

Yes  No

Do you currently have at least 20/40 central vision (with or without corrective lenses) and at least 120 degrees peripheral vision?

Yes  No

Do you have a cognitive, neurologic, physical or any other impairment that may affect your functional ability to operate a motor vehicle safely?

Yes  No

**The Commonwealth's medical standards for safe operation of a motor vehicle can be found on the [Medical Qualification Policy Statements](#) page.**

Are you currently taking any medication that may affect your ability to safely operate a motor vehicle?

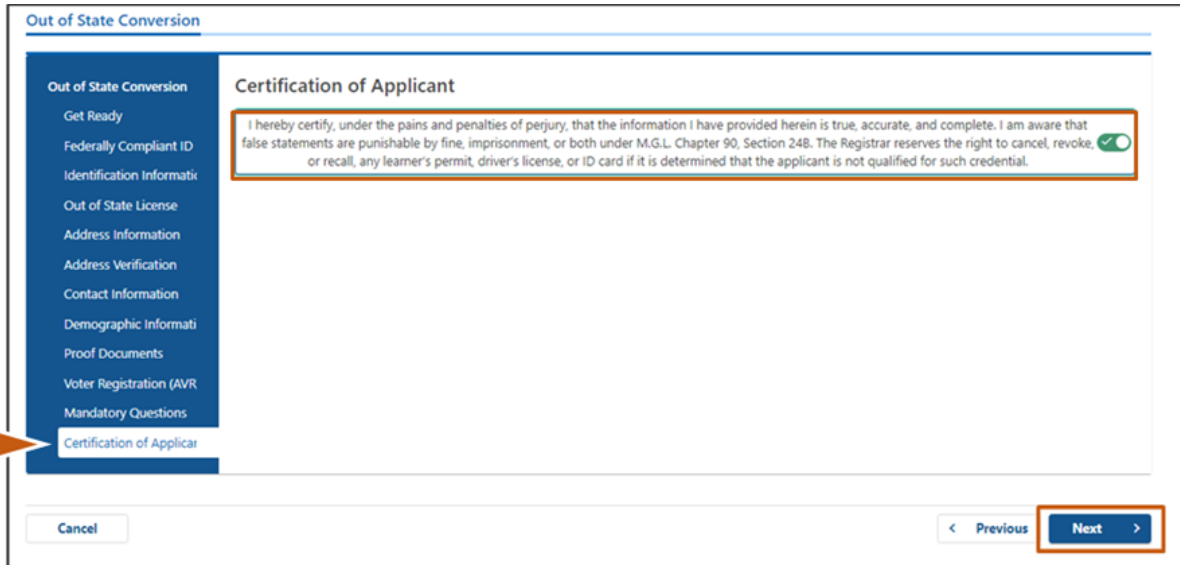
Yes  No

Is your license or RIGHT to operate currently suspended, revoked, canceled, withdrawn, or disqualified here or in another state, country or jurisdiction?

Yes  No

Massachusetts is self-reporting state. Commonwealth drivers are responsible for self-reporting of any medical conditions that may impact one's ability to safely operate a motor vehicle.

15 단계: Certification of Applicant 확인 후 Next 를 선택합니다.



**Out of State Conversion**

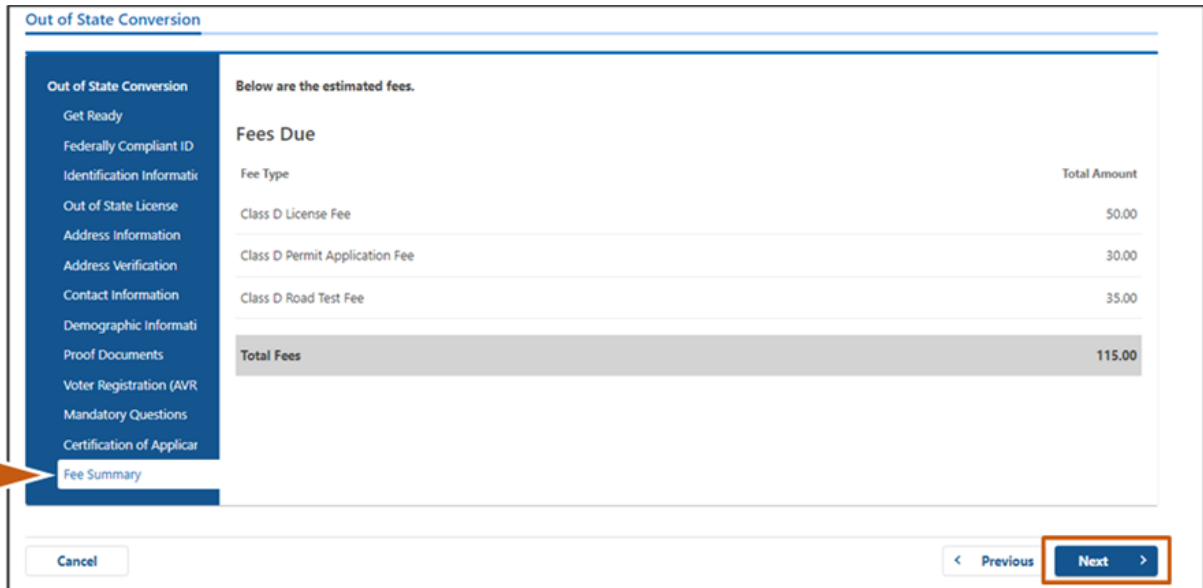
- Out of State Conversion
- Get Ready
- Federally Compliant ID
- Identification Informati
- Out of State License
- Address Information
- Address Verification
- Contact Information
- Demographic Informati
- Proof Documents
- Voter Registration (AVR)
- Mandatory Questions
- Certification of Applicant**

**Certification of Applicant**

I hereby certify, under the pains and penalties of perjury, that the information I have provided herein is true, accurate, and complete. I am aware that false statements are punishable by fine, imprisonment, or both under M.G.L. Chapter 90, Section 24B. The Registrar reserves the right to cancel, revoke, or recall, any learner's permit, driver's license, or ID card if it is determined that the applicant is not qualified for such credential.

Cancel < Previous **Next** >

16 단계: Fees Summary 에서 결제 금액을 확인한 후 Next 를 선택합니다.



**Out of State Conversion**

- Out of State Conversion
- Get Ready
- Federally Compliant ID
- Identification Informati
- Out of State License
- Address Information
- Address Verification
- Contact Information
- Demographic Informati
- Proof Documents
- Voter Registration (AVR)
- Mandatory Questions
- Certification of Applicant
- Fee Summary**

Below are the estimated fees.

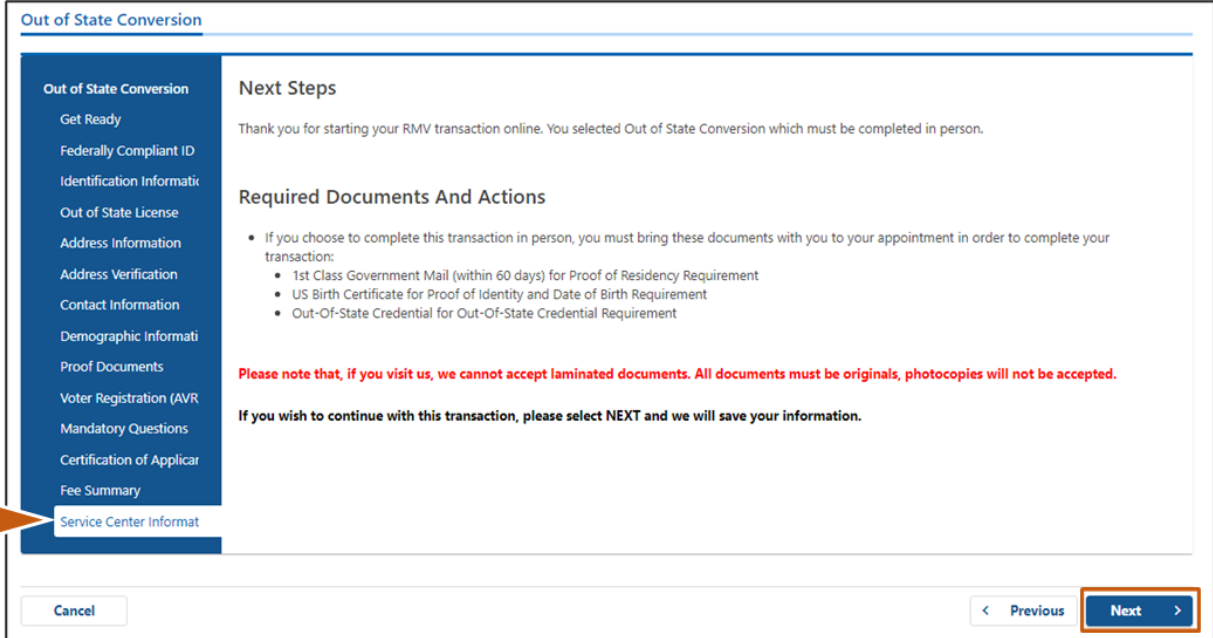
**Fees Due**

Fee Type	Total Amount
Class D License Fee	50.00
Class D Permit Application Fee	30.00
Class D Road Test Fee	35.00
<b>Total Fees</b>	<b>115.00</b>

Cancel < Previous **Next** >

17 단계: Service Center Information 페이지에서 다음 단계를 확인 후 Next 를 선택합니다.

- 서비스 센터 예약 시 지참해야 하는 필수 문서를 주의 깊게 검토하십시오.



**Out of State Conversion**

**Next Steps**

Thank you for starting your RMV transaction online. You selected Out of State Conversion which must be completed in person.

**Required Documents And Actions**

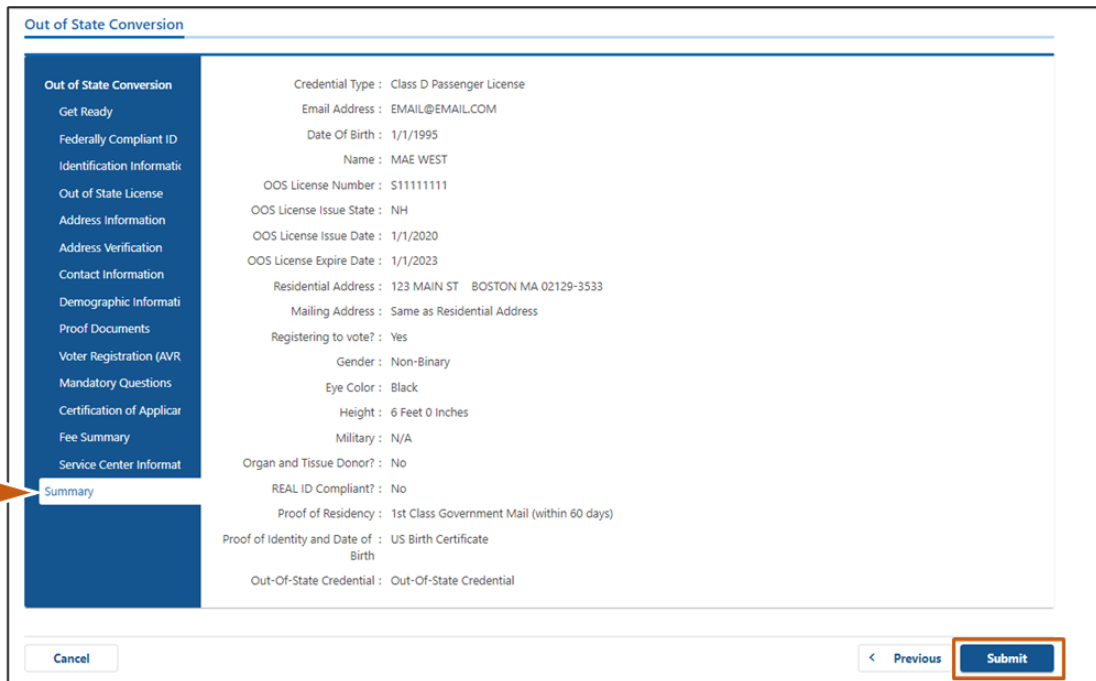
- If you choose to complete this transaction in person, you must bring these documents with you to your appointment in order to complete your transaction:
  - 1st Class Government Mail (within 60 days) for Proof of Residency Requirement
  - US Birth Certificate for Proof of Identity and Date of Birth Requirement
  - Out-Of-State Credential for Out-Of-State Credential Requirement

**Please note that, if you visit us, we cannot accept laminated documents. All documents must be originals, photocopies will not be accepted.**

**If you wish to continue with this transaction, please select NEXT and we will save your information.**

Cancel Previous **Next**

18 단계: Summary 페이지의 모든 정보를 검토한 후 계속 진행하려면 Submit 를 선택합니다.



**Out of State Conversion**


**Summary**

Credential Type : Class D Passenger License  
 Email Address : EMAIL@EMAIL.COM  
 Date Of Birth : 1/1/1995  
 Name : MAE WEST  
 OOS License Number : S11111111  
 OOS License Issue State : NH  
 OOS License Issue Date : 1/1/2020  
 OOS License Expire Date : 1/1/2023  
 Residential Address : 123 MAIN ST BOSTON MA 02129-3533  
 Mailing Address : Same as Residential Address  
 Registering to vote? : Yes  
 Gender : Non-Binary  
 Eye Color : Black  
 Height : 6 Feet 0 Inches  
 Military : N/A  
 Organ and Tissue Donor? : No  
 REAL ID Compliant? : No  
 Proof of Residency : 1st Class Government Mail (within 60 days)  
 Proof of Identity and Date of Birth : US Birth Certificate  
 Out-Of-State Credential : Out-Of-State Credential


Cancel Previous **Submit**

19 단계: Application/Confirmation 페이지를 확인 후 인쇄합니다.

- Confirmation 페이지에서 Printable View 를 선택하면 해당 내용이 다른 탭에서 열립니다.



- Application/Confirmation 페이지를 인쇄하십시오.
  - 오른쪽 상단 모서리에 QR 코드 및 확인 번호가 표시됩니다; 오른쪽 하단에 바코드가 표시됩니다.
  - 프린터를 사용할 수 없는 경우, 서비스 센터 예약 시간에 방문하시면, 차량등록사업소 직원이 해당 페이지를 인쇄해 드립니다.
- 표시된 공간에 서명하고 날짜 기입 후 서비스 센터 예약에 지참하십시오. 이 인쇄된 문서는 다른 주의 운전 면허증 교환 신청서로 사용됩니다.



**축하합니다!** 운전 면허증 교환 신청을 성공적으로 마쳤습니다.

- 다른 주의 운전 면허증 교환 신청을 완료하기 위해 서비스 센터 방문을 예약하십시오.