

សុវត្ថិភាពអគ្គិភ័យសម្រាប់អ្នកចំណូលថ្មី

Fire Safety for Newcomers in Khmer


1. រៀនហៅទូរស័ព្ទសុំជំនួយ។ សម្រាប់ករណីអាសន្ន សូមទូរស័ព្ទទៅលេខ 911 និងប្រាប់ឈ្មោះរបស់អ្នក និងទីតាំងសម្រាប់សង្គ្រោះអ្នកជាបន្ទាន់។



2. នាយកដ្ឋានពន្លត់អគ្គិភ័យ ធ្វើយតបទៅនឹងករណីអាសន្នទាំងអស់ ហើយមកជួយ។

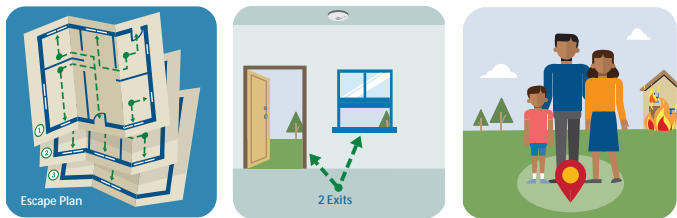
3. ប្រសិនបើមានអគ្គិភ័យនៅក្នុងផ្ទះរបស់អ្នក នាយកដ្ឋានពន្លត់អគ្គិភ័យអាចត្រូវការព័ត៌មានពីអ្នកថា តើអគ្គិភ័យនេះបានចាប់ផ្តើមដោយរបៀបណា ដើម្បីបង្ការកុំឲ្យកើតមានអគ្គិភ័យស្រដៀងគ្នាកើតឡើង។

4. សំឡេងពេទីប្រកាសអាសន្នប្រាប់អ្នកអំពីគ្រោះថ្នាក់។ ត្រូវប្រាកដថាអ្នកមានបំពាក់ប្រព័ន្ធសំឡេងពេទីប្រកាសអាសន្ននៅក្នុងផ្ទះរបស់អ្នក ដើម្បីការពារគ្រួសាររបស់អ្នក។ ធ្វើតេស្តប្រព័ន្ធទាំងនេះរាល់ខែ ហើយប្រសិនបើប្រព័ន្ធទាំងនេះដំណើរការដោយថ្មី សូមកុំដាក់ថ្មីពីរដងក្នុងមួយឆ្នាំ។



5. បើមានសំឡេងពេទី ត្រូវចេញពីអគារភ្លាមៗ។

6. មានបង្គន់ ច្រកចេញ សម្រាប់ផ្ទះរបស់អ្នក និងដឹងថាកន្លែងណាជួបក្រុមគ្រួសាររបស់អ្នកនៅខាងក្រៅ ប្រសិនបើមានអគ្គិភ័យ។ អនុវត្តវិធី 2 យ៉ាងដើម្បីចេញក្រៅ។ ក្នុងករណីមានអគ្គិភ័យ អ្នកអាចមានពេល 2 នាទីប៉ុណ្ណោះ ដើម្បីចេញពីផ្ទះរបស់អ្នក។



7. បើមានផ្សែង ឬភ្លើង ត្រូវចុះទៅជាន់ក្រោម ហើយចេញ មិនត្រូវដើរចេញពីអគារដែលកំពុងឆេះទេ។ ខ្យល់អាកាសល្អគឺនៅជិតដី។

8. ចេញក្រៅ និងនៅក្រៅ។ មិនត្រូវចូលវិញក្នុងអគារដែលកំពុងឆេះ ដើម្បីស្វែងរកមនុស្ស សត្វចិញ្ចឹម ឬទ្រព្យសម្បត្តិឡើយ។ ប្រាប់អ្នកពន្លត់អគ្គិភ័យឲ្យដឹង បើសិនមាននរណាម្នាក់នៅខាងក្នុងអគារ។



9. មានវិធី 2 យ៉ាងដើម្បីចេញពីផ្ទះរបស់អ្នក។ មិនត្រូវដំដែកគោលបិទទ្វារ និងបង្អួចឡើយ។ វាអាចជាច្រកចេញរបស់អ្នកក្នុងគ្រាអាសន្ន។

10. ដាក់គម្របគ្របលើភ្លើងចម្អិនអាហារ បន្ទាប់មកបិទភ្លើងចង្រាន។ មិនត្រូវបាញ់ទឹកលើភ្លើងមានខ្លាញ់ ហើយក៏មិនត្រូវយកខ្លះចេញពីចង្រានដែរ។



11. ត្រូវស្ថិតនៅក្នុងផ្ទះបាយជានិច្ចនៅពេលកំពុងចម្អិនអាហារ។ មិនត្រូវទុកការចម្អិនអាហារចោលឡើយ។



12. ប្រុងប្រយ័ត្ននូវអ្វីដែលអ្នកពាក់នៅពេលកំពុងចម្អិនអាហារ។ ត្រូវពាក់សម្លៀកបំពាក់តឹងនៅពេលកំពុងចម្អិនអាហារ។ ការស្លៀកពាក់លេងដោយស្រួលភ្លើងឆេះ។

13. បត់ដៃឆ្នាំងចូលក្នុង មិនត្រូវទុកដៃឆ្នាំងព្យួរលើតែមខាងលើនៃឆ្នាំងឡើយ។

14. រក្សាចង្រានឱ្យស្អាតមិនមានសំរាមរាយប៉ាយ ក្រដាស កន្សែង និងខ្លាញ់។

សុវត្ថិភាពអគ្គិភ័យសម្រាប់អ្នកចំណូលថ្មី


Fire Safety for Newcomers in Khmer



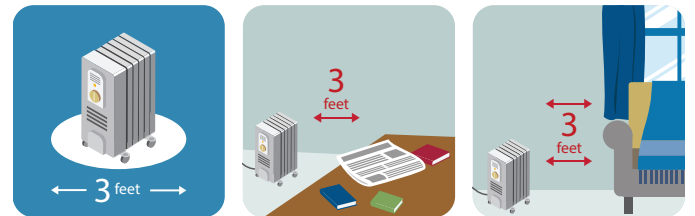
- 15. បានសម្រាប់ដាក់កន្ទុយបារី។ ពន្លត់បារីឱ្យរលត់អស់។
- 16. មិនត្រូវ ជក់បារីនៅលើគ្រែ។ ការជក់បារីនៅខាងក្រៅមានសុវត្ថិភាពជាង។
- 17. ត្រូវទុកទឹកក្តៅឱ្យឆ្ងាយពីដៃកូនក្មេង។
- 18. ទឹកក្តៅអាចរលាកដួចភ្លើង។ ត្រូវធ្វើតេស្តទឹកជានិច្ច មុនពេលដូតទឹកឱ្យអ្នកណាម្នាក់។



- 19. ចំពោះការរលាកតិចតួច ត្រូវបើក ទឹកត្រជាក់ ភ្លាមៗដាក់លើស្បែករលាកយ៉ាងហោចណាស់ 10 នាទី បន្ទាប់មកហៅទូរស័ព្ទទៅលេខ 911 ។
- 20. មិនត្រូវប្រើលើសបន្ទុកភ្លើងនៃឧបករណ៍ ឬព្រីភ្លើងឡើយ។ មិនត្រូវដោតខ្សែលើសពីចំលើទៅក្នុងព្រីភ្លើងឡើយ។



- 21. មិនត្រូវដាក់ខ្សែភ្លើងនៅច្រកទ្វារ ឬក្រោមកម្រាលព្រៃឡើយ។
- 22. មិនត្រូវប្រើឧបករណ៍អេឡិចត្រូនិចនៅក្នុង ឬជុំវិញទឹក ឬអាងងូតទឹក។
- 23. ឧបករណ៍កម្ដៅត្រូវការកន្លែងទំនេរ។ ត្រូវទុកដាក់របស់ដែលអាចឆេះ រួមទាំងកុមារ និងសត្វចិញ្ចឹមយ៉ាងហោចណាស់ចម្ងាយ 1 ម៉ែត្រ (3 ហ្វីត) ។



- 24. មិនត្រូវប្រើសាំងនៅក្នុងផ្ទះ ឬសម្រាប់ចម្អិនអាហារឡើយ។ ចំហាយសាំងអាចឆាប់ឆេះ ហើយគួរតែទុកនៅខាងក្រៅផ្ទះ។
- 25. ប្រសិនបើភ្លើងឆេះសម្លៀកបំពាក់របស់អ្នក ត្រូវឈប់ ទម្លាក់គ្រប និងប្រមៀល។



- 26. ត្រូវទុកឈើគូស និងដែកកេះឱ្យឆ្ងាយពីដៃកូនក្មេង។ បង្រៀនកូនក្មេងឱ្យចេះប្រាប់មនុស្សធំនៅពេលពួកវារកឃើញឈើគូស ឬដែកកេះ។

