

كيفية الاستعداد لموعد تصريح المتعلم

تصريح المتعلم هو الخطوة الأولى نحو الحصول على رخصة قيادة في ولاية ماساتشوستس.

لماذا تحتاج إلى الحصول على تصريح المتعلم؟

- يمنحك تصريح المتعلم الإذن القانوني بالقيادة في ولاية ماساتشوستس أثناء تدريبك على مهارات القيادة واستعدادك لاختبار القيادة على الطريق.

يجب عليك تجهيز المستندات التالية لتقديم طلب الحصول على تصريح المتعلم:

- نموذج طلب كامل لرخصة قيادة أو تصريح متعلم أو بطاقة هوية.
- ألا يقل عمرك عن 16 عامًا.
- إثبات محل الإقامة في ولاية ماساتشوستس (مستندان للحصول على تصريح/رخصة قيادة وبطاقة هوية (REAL) ومستند واحد للحصول على تصريح/رخصة قيادة عادية).
- إثبات الوجود القانوني (جميع تصاريح/رخص بطاقات الهوية (REAL ID) أو الرخص التجارية العادية) أو إثبات الهوية وتاريخ الميلاد (تصاريح/رخص قيادة مركبات الركاب العادية (الفئة (D) أو الدراجة النارية).
- إثبات حالة أو رقم الضمان الاجتماعي (Social Security Number, SSN).

يرجاء العلم بما يلي:

- يجب أن تكون جميع المستندات أصلية، فالنسخ المصوّرة غير مقبولة. ولا يجوز تغليف المستندات بغلاف شفاف. يجب ترجمة أي مستندات مكتوبة بلغة غير الإنجليزية ترجمة معتمدة مع إرفاق النص الأصلي.
- تصاريح المتعلم صالحة لمدة عامين. يجب عليك إذا انتهى تصريحك تقديم طلب جديد ودخول اختبار المعرفة مرة أخرى.

معلومات رئيسية

هل تقود للمرة الأولى؟

- يحتوي الموقع الإلكتروني لإدارة المركبات الآلية [Mass.Gov/RMV](https://www.mass.gov/rmv) على دليل خطوة بخطوة يوضح إجراءات تقديم طلب الحصول على تصريح متعلم ورخصة قيادة مركبة ركاب عادية (الفئة (D)). ويحتوي أيضًا على خطوات توضح كيفية الحصول على رخصة قيادة ومعلومات لأولياء الأمور/الأوصياء ونصائح للقيادة الآمنة ومواد دراسية. تفضل بزيارة الرابط التالي: <https://www.mass.gov/guides/first-time-driver-start> [here](#).

تتبع الخطوات أدناه للاستعداد لموعد تصريح المتعلم:

الخطوة 1: اذهب إلى الصفحة الإلكترونية لمركز الخدمات الإلكترونية (myRMV Online Service Center).

انقر على هذا الرابط [Mass.Gov/MyRMV](https://www.mass.gov/myRMV) للذهاب مباشرة إلى الصفحة الإلكترونية أو افتح نافذة متصفح جديدة واكتب هذا الرابط ([mass.gov/myRMV](https://www.mass.gov/myRMV)) في شريط العنوان.

- ملاحظة: انقر على هذا الرابط [Mass.Gov/RMV](https://www.mass.gov/rmv) للذهاب إلى الموقع الإلكتروني لإدارة المركبات الآلية بولاية ماساتشوستس (Registry of Motor Vehicles).

الخطوة 2: انقر على خيار تقديم طلب تصريح المتعلم (Prepare for a Learner's Permit) الموجود في قسم رخصة القيادة وتصريح المتعلم (Driver's License and Learner's Permit).



myRMV

Mass.gov

MASS.GOV LOCATIONS REAL ID INFORMATION

What would you like to do?

myRMV Online Service Center

Reservations/Appointments Access My Profile Business Services

Professional Licenses Renew My Registration Renew My Driver's License

Driver's License and Learner's Permit
Apply for permit, renew or replace a license, or select one of our many CDL options here.

Prepare for Your Learner's Permit Appointment

Renew My Driver's License

Replace My Driver's License

More...

Massachusetts IDs
The RMV issues Mass ID cards to non-drivers who are residents of Massachusetts.

Apply for a Real ID

Apply for a Mass ID

Renew My Mass ID

More...

Vehicle Registration
All motor vehicles or trailers must maintain a valid registration. Vehicle registrations must be renewed every 1 or 2 years depending on the plate type.

Renew My Registration

Title and Register My Vehicle

Replace My Registration

More...

الخطوة 3: حدد نوع التصريح الذي تريد التقدم بطلب للحصول عليه.

مثال: اختر تصريح مركبات ركاب من الفئة (D) (Class D Passenger Permit).

What permit type are you applying for?

Class A Commercial Permit

Class B Commercial Permit

Class C Commercial Permit

Class D Passenger Permit


Class M Motorcycle Permit

Any single motor vehicle or motor vehicle and trailer weighing not more than 26,000 lbs., such as passenger cars, station wagons, pick-up trucks, etc., and two-wheel vehicles meeting the legal definition of a "motorized bicycle".

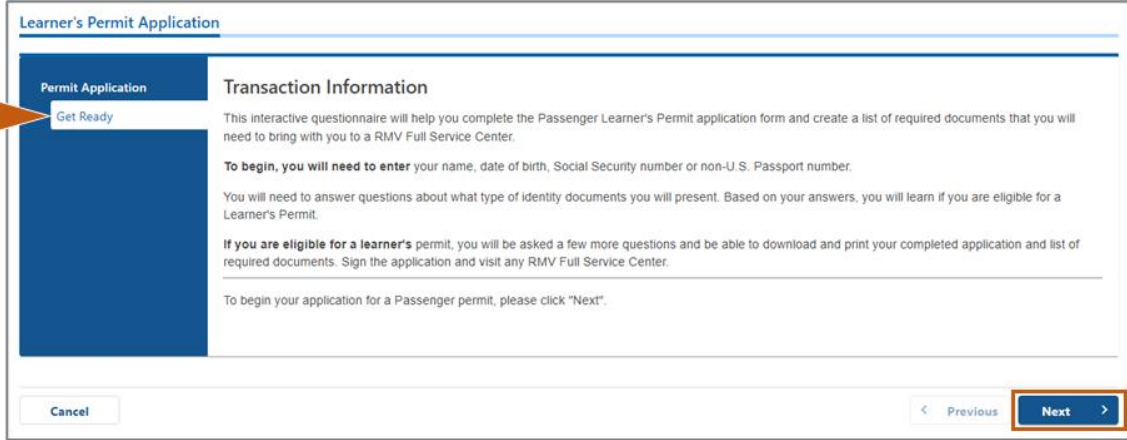
Have you ever had Massachusetts credential?

الخطوة 4: أجب عن أسئلة (*Massachusetts Credential*) ثم انقر على زر (*Continue*).

- إذا كان لديك سابقًا رخصة أو تصريح أو بطاقة هوية صادرة من ولاية ماساتشوستس، انقر على زر نعم (Yes) ردًا على السؤال الأول.
- إذا كان لديك رخصة أو تصريح أو بطاقة هوية ساري/ة صادرة من خارج الولاية، انقر على زر نعم (Yes) ردًا على السؤال الثاني.

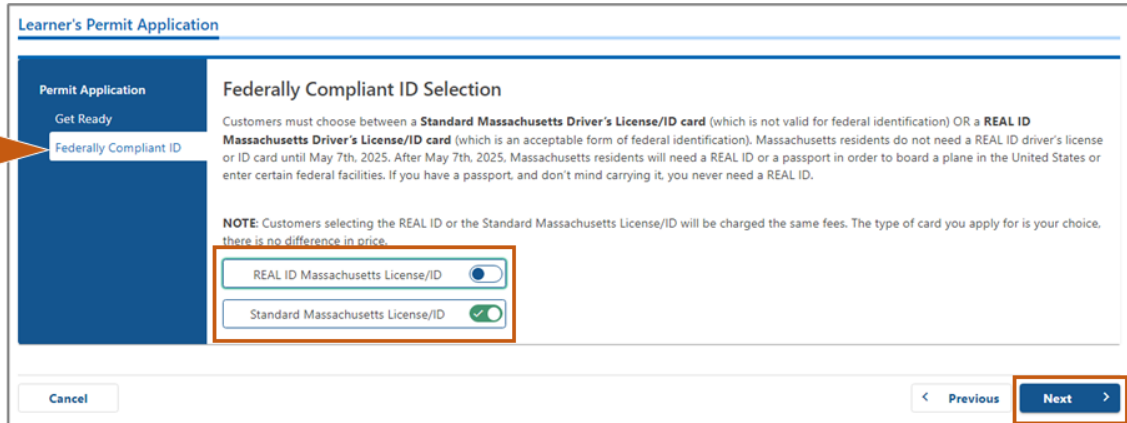


الخطوة 5: راجع (*Transaction Information*) المذكورة في صفحة (*Get Ready*) ثم انقر على زر (*Next*).



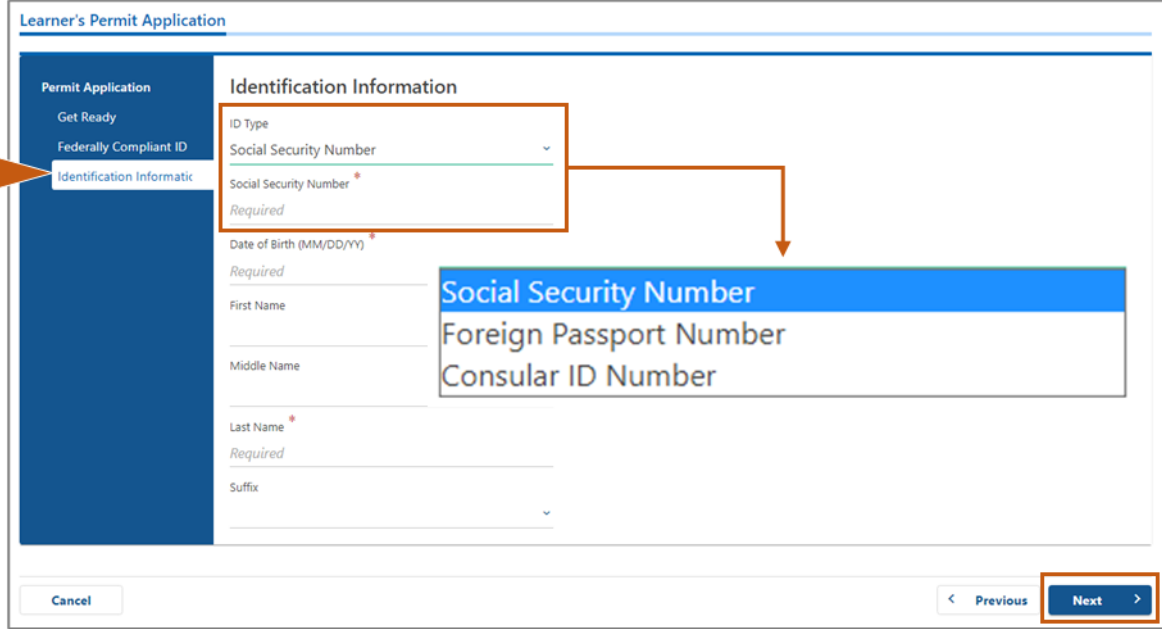
الخطوة 6: انقر على زر التبديل (*REAL ID*) أو زر التبديل (*Standard ID*) في صفحة (*Federally Compliant ID*) ثم انقر على زر (*Next*) للمتابعة.

- مثال: اختر رخصة/بطاقة هوية عادية في ولاية ماساتشوستس (*Standard Massachusetts License/ID*).



الخطوة 7: أكمل ملء جميع الحقول في صفحة (Identification Information) ثم انقر على زر (Next).

- اختر نوع بطاقة الهوية (ID Type) الذي تريد الحصول عليه من القائمة المنسدلة. واكتب الرقم في الحقل المُبَيَّن أدناه.
- ملاحظة: يجب على المتقدم الذين يملك رقم ضمان اجتماعي (SNN) تقديم هذا الرقم للتحقق الإلكتروني منه.



Learner's Permit Application

Permit Application

- Get Ready
- Federally Compliant ID
- Identification Informatic
- Address Information

Identification Information

ID Type

Social Security Number

Social Security Number *

Required

Date of Birth (MM/DD/YY) *

Required

First Name

Middle Name

Last Name *

Required

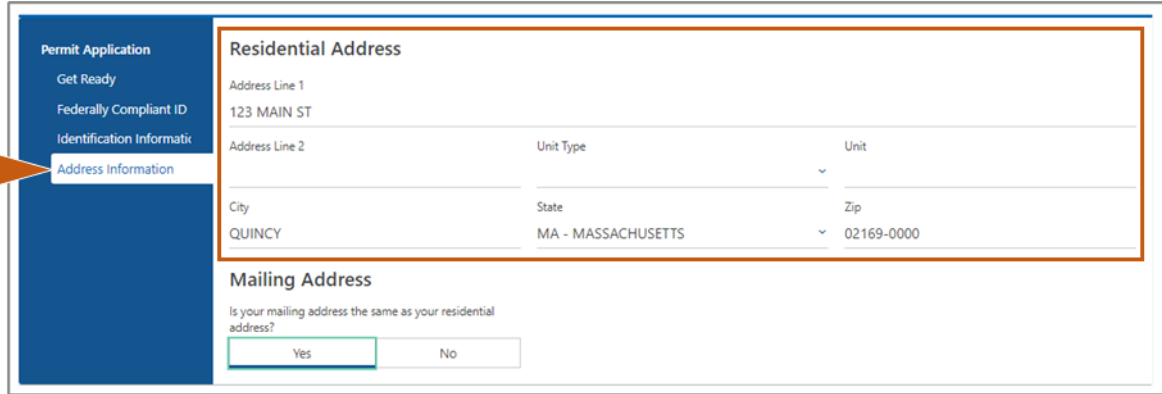
Suffix

Social Security Number
Foreign Passport Number
Consular ID Number

Cancel Previous Next

الخطوة 8: اكتب بيانات محل إقامتك (Residential Address) في أعلى صفحة (Address Information).

- يجب عليك كتابة اسم شارع في بيانات محل إقامتك. ولا يجوز استخدام رقم صندوق البريد أو عبارة (في رعاية) كعنوان محل إقامتك.



Permit Application

- Get Ready
- Federally Compliant ID
- Identification Informatic
- Address Information

Residential Address

Address Line 1

123 MAIN ST

Address Line 2

Unit Type

Unit

City

State

Zip

QUINCY

MA - MASSACHUSETTS

02169-0000

Mailing Address

Is your mailing address the same as your residential address?

Yes No

الخطوة 9: اكتب عنوان مراسلاتك (Mailing Address) ثم انقر على زر التالي (Next) للمتابعة.

أجب عن سؤال "هل عنوان مراسلاتك هو نفسه عنوان محل إقامتك؟"

- انقر على زر نعم (Yes) إذا كان عنوان مراسلاتك هو نفسه عنوان محل إقامتك.

The screenshot shows the 'Residential Address' form with the following fields: Address Line 1 (123 MAIN ST), Address Line 2, City (QUINCY), State (MA - MASSACHUSETTS), and Zip. The 'Mailing Address' section is highlighted with a red box, and the 'Yes' button is selected. The 'Next' button is also highlighted with a red box.

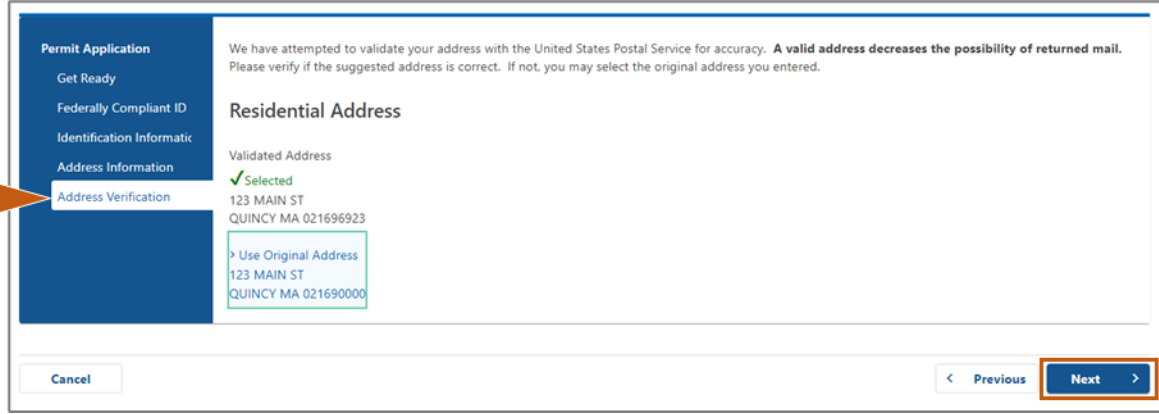
- انقر على زر لا (No) إذا كان عنوان مراسلاتك مختلف عن عنوان محل إقامتك.

○ اكتب عنوان مراسلاتك الحالي في الحقول المعروضة أمامك.

○ يجوز استخدام رقم صندوق البريد كعنوان مراسلات.

The screenshot shows the 'Residential Address' form with the following fields: Address Line 1 (123 MAIN ST), Address Line 2, City (QUINCY), State (MA - MASSACHUSETTS), and Zip (02171-0000). The 'Mailing Address' section is highlighted with a red box, and the 'No' button is selected. The 'Next' button is also highlighted with a red box.

الخطوة 10: اختر عنوانك لدى هيئة البريد الأمريكية (USPS) وتحقق من صحته. ثم انقر على زر التالي (Next) للمتابعة



Permit Application

Get Ready

Federally Compliant ID

Identification Informatic

Address Information

Address Verification

We have attempted to validate your address with the United States Postal Service for accuracy. **A valid address decreases the possibility of returned mail.** Please verify if the suggested address is correct. If not, you may select the original address you entered.

Residential Address

Validated Address

✓ Selected
123 MAIN ST
QUINCY MA 021696923

> Use Original Address
123 MAIN ST
QUINCY MA 021690000

Cancel

< Previous **Next** >

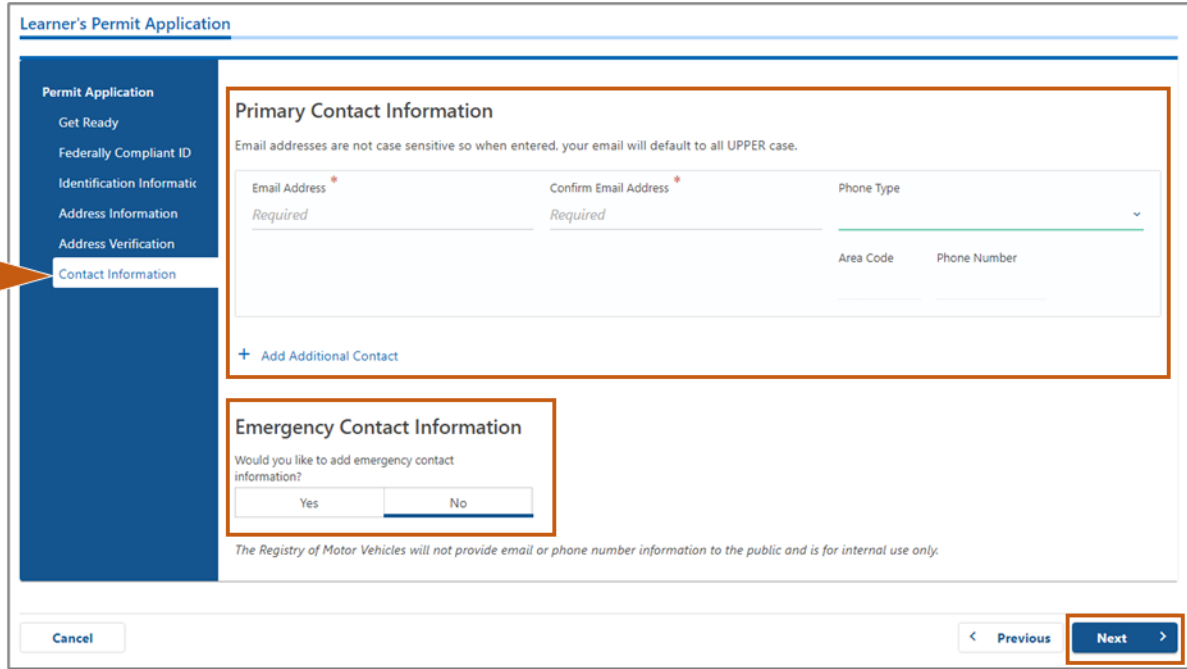
الخطوة 11: اكتب عنوان بريدك الإلكتروني ورقم هاتفك في صفحة بيانات الاتصال (Contact Information) ثم انقر على زر التالي (Next) للمتابعة.

قسم بيانات جهات الاتصال الأساسية (Primary Contact Information):

- انقر على خيار إضافة جهة اتصال أخرى (Add Another Contact) لكتابة عنوان بريد إلكتروني ثاني.

قسم بيانات جهات الاتصال الطارئة (Emergency Contact Information):

- انقر على زر نعم (Yes) لكتابة اسم جهة اتصال في حالات الطوارئ وعنوان بريدك الإلكتروني ورقم هاتفها.
- انقر على زر لا (No) إذا كنت لا تريد كتابة اسم جهة اتصال في حالات الطوارئ.



Learner's Permit Application

Permit Application

Get Ready

Federally Compliant ID

Identification Informatic

Address Information

Address Verification

Contact Information

Primary Contact Information

Email addresses are not case sensitive so when entered, your email will default to all UPPER case.

Email Address * Required

Confirm Email Address * Required

Phone Type

Area Code

Phone Number

+ Add Additional Contact

Emergency Contact Information

Would you like to add emergency contact information?

Yes No

The Registry of Motor Vehicles will not provide email or phone number information to the public and is for internal use only.

Cancel

< Previous **Next** >

الخطوة 12: أكمل ملء جميع الحقول الضرورية في صفحة البيانات الديموغرافية (Demographic Information) ثم انقر على زر التالي (Next) للمتابعة.

قسم البيانات الديموغرافية (Demographic Information)

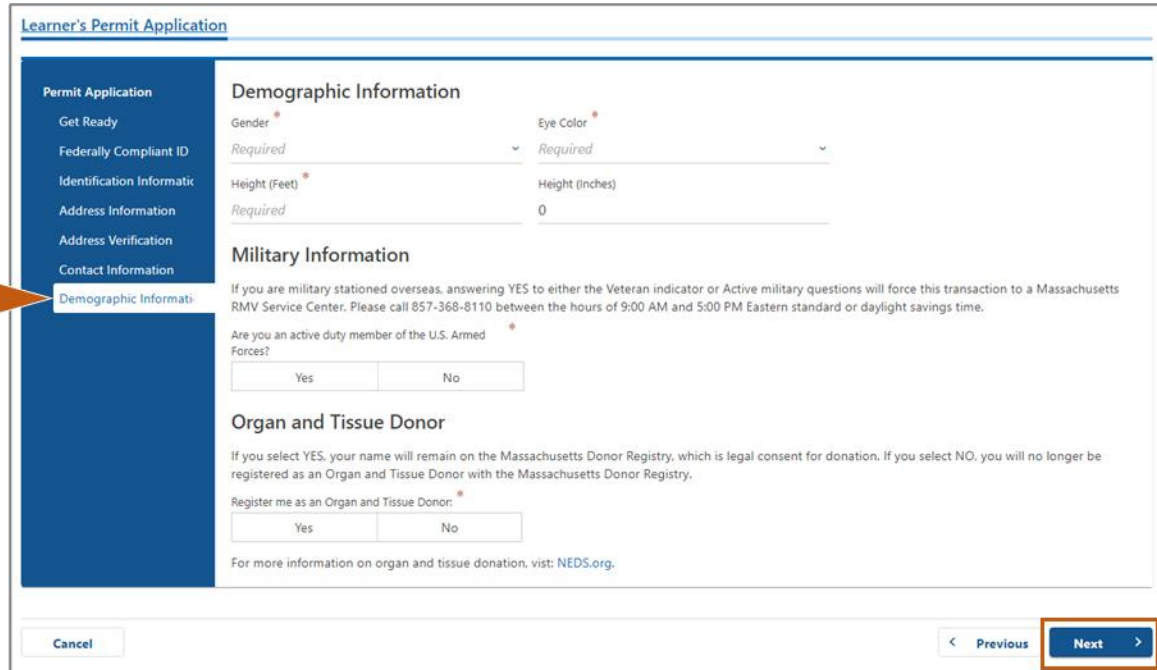
- انقر على السهم المجاور لحقل الجنس (Gender) والمجاور حقل لون العين (Eye Color) لعرض القائمة المنسدلة. حدد الخيار الصحيح من كل قائمة.
- اكتب طولك في حقل الطول (قدم مربعة) (Height (feet)) وحقل الطول (بوصة) (Height (inches)).

قسم البيانات العسكرية (Military Information):

- انقر على زر نعم (Yes) إذا كنت عضوًا في الخدمة الفعلية في القوات المسلحة الأمريكية.
- انقر على الأسهم المجاورة لاختيار الإجابات عن الأسئلة الإضافية التي تظهر.
- انقر على زر لا (No) إذا لم تكن عضوًا في الخدمة الفعلية في القوات المسلحة الأمريكية.

قسم المتبرع بالأعضاء والأنسجة (Organ and Tissue Donor):

- انقر على زر نعم (Yes) أو زر لا (No) للرد على سؤال سجلي متبرعًا بالأعضاء والأنسجة (Register me as an Organ and Tissue Donor).



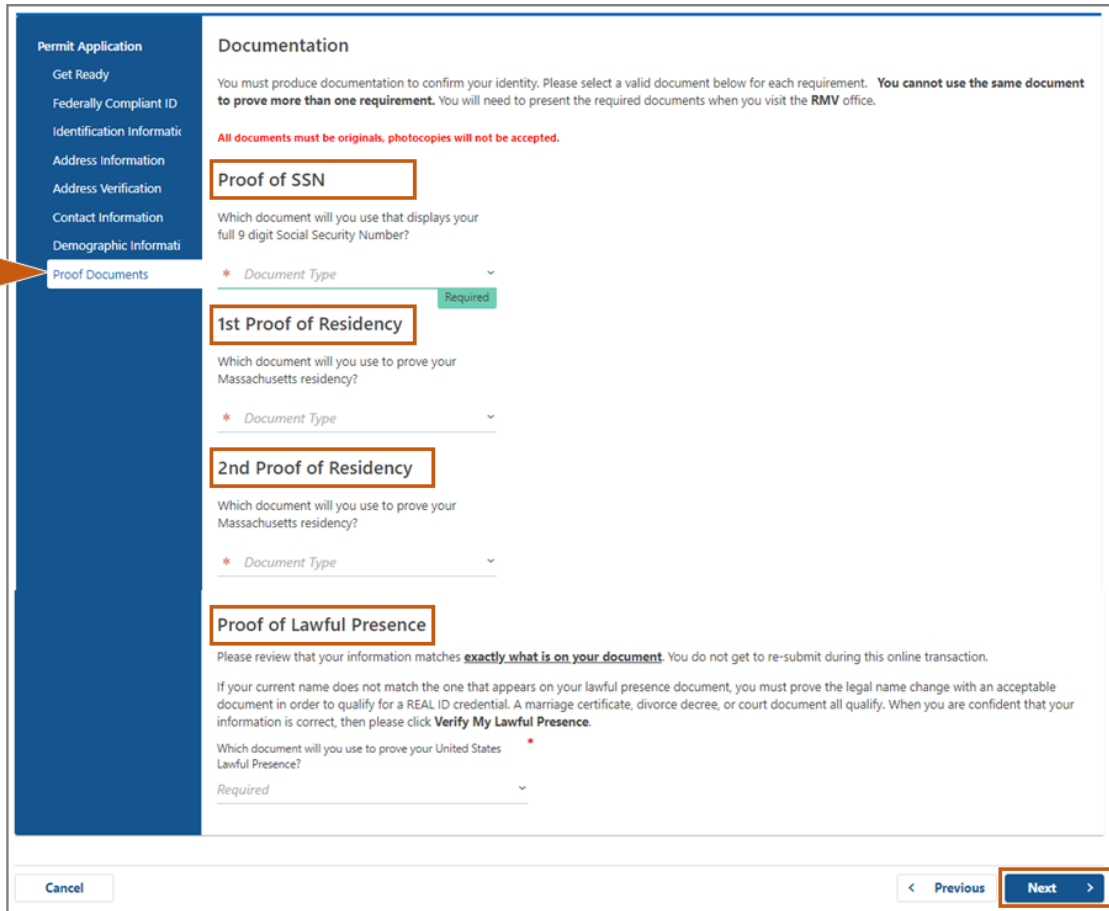
The screenshot shows the 'Learner's Permit Application' form. The 'Demographic Information' section includes fields for Gender, Eye Color, Height (Feet), and Height (Inches). The 'Military Information' section asks if the applicant is an active duty member of the U.S. Armed Forces. The 'Organ and Tissue Donor' section asks if the applicant wants to register as an organ and tissue donor. The 'Next' button is highlighted with a red box.

الخطوة 13: حدد المستندات التي ستقدمها في صفحة مستندات الإثبات (Proof Documents).

- تحدد هذه الصفحة المستندات المقبولة والضرورية بناءً على اختيارك: رخصة قيادة وبطاقة هوية (REAL ID) أو رخصة قيادة عادية.
- انقر على السهم المجاور لكل حقل مطلوب لفتح القائمة المنسدلة بالخيارات المقبولة، ثم اختر المستند الذي ستقدمه.

إذا كنت متقدمًا بطلب للحصول على تصريح متعلم وبطاقة هوية (REAL ID) أو تصريح متعلم تجاري عادي:

- قَدِّمِ المستندات التالية:
 - إثبات رقم الضمان الاجتماعي. (Social Security Number, SSN)
 - **ملاحظة:** ليس على المتقدم للحصول على تصريح متعلم تجاري عادي سوى تقديم رقم ضمان اجتماعي يمكن التحقق منه (تقديم مستند يثبت وجود رقم ضمان اجتماعي أمر غير ضروري).
 - إثبات محل الإقامة الأول وإثبات محل الإقامة الثاني
 - قائمة المستندات المقبولة واحدة لمستندي إثبات محل الإقامة.
 - هناك إطار زمني مقبول لبعض المستندات (مثال: لا يتجاوز تاريخ الصدور 60 يومًا).
 - **ملاحظة:** تقديم مستند واحد فقط لإثبات محل الإقامة كافي عند التقدم للحصول على تصريح متعلم تجاري عادي.
 - إثبات الوجود القانوني.
 - **ملاحظة:** إذا كان اسمك الحالي غير متطابق مع الاسم المذكور في مستند إثبات وجودك القانوني، يجب عليك أيضًا تقديم مستند تغيير الاسم القانوني (شهادة زواج أو قرار طلاق أو مستند صادر من محكمة) حتى يُقبَل طلبك للحصول على رخصة وبطاقة هوية (REAL ID).
 - أكمل ملء الحقول المطلوبة الإضافية التي تُحدّد حسب المستند المُختار.
- بعد إدخال كل المعلومات والبيانات الصحيحة، انقر على رابط تحقّق من وجودي القانوني (Verify My Lawful Presence) الموجود أسفل الصفحة.
 - قد تظهر لك رسالة تخطرك ببدء إجراءات التحقق أو عدم وجود معلومات الوجود القانوني.
- ثم انقر على زر التالي (Next) للمتابعة.



Permit Application

- Get Ready
- Federally Compliant ID
- Identification Informati
- Address Information
- Address Verification
- Contact Information
- Demographic Informati
- Proof Documents**

Documentation

You must produce documentation to confirm your identity. Please select a valid document below for each requirement. **You cannot use the same document to prove more than one requirement.** You will need to present the required documents when you visit the RMV office.

All documents must be originals, photocopies will not be accepted.

Proof of SSN

Which document will you use that displays your full 9 digit Social Security Number?

* Document Type Required

1st Proof of Residency

Which document will you use to prove your Massachusetts residency?

* Document Type

2nd Proof of Residency

Which document will you use to prove your Massachusetts residency?

* Document Type

Proof of Lawful Presence

Please review that your information matches **exactly what is on your document**. You do not get to re-submit during this online transaction.

If your current name does not match the one that appears on your lawful presence document, you must prove the legal name change with an acceptable document in order to qualify for a REAL ID credential. A marriage certificate, divorce decree, or court document all qualify. When you are confident that your information is correct, then please click **Verify My Lawful Presence**.

Which document will you use to prove your United States Lawful Presence?

Required

Cancel < Previous Next >

إذا كنت متقدمًا بطلب للحصول على تصريح متعلم عادي من الفئة (D) أو الفئة (M):

- قَدِّم المستندات التالية:
 - إثبات محل الإقامة (مستند واحد).
 - هناك إطار زمني مقبول لبعض المستندات (مثال: لا يتجاوز تاريخ صدور 60 يومًا).
 - إثبات رقم الضمان الاجتماعي.
 - قَدِّم إقرار رقم الضمان الاجتماعي أو خطاب رفض رقم الضمان الاجتماعي.
 - **ملاحظة:** إذا قَدِّمْت رقم الضمان الاجتماعي في الخطوة 7، فلن يظهر لك هذا الخيار. خيار إقرار رقم الضمان الاجتماعي (Social Security Number, SSN) ليس مُتاحًا إلا للعملاء الذين يقدمون مستندات مُعيَّنة لإثبات الهوية وتاريخ الميلاد.
 - إثبات الهوية وتاريخ الميلاد.
 - **ملاحظة:** يصبح تقديم مستند ثاني لإثبات الهوية وتاريخ الميلاد (Secondary Proof of Identity and Date of Birth) ضروريًا إذا قَدِّمْت المتقدم جواز سفر أجنبي ساري أو بطاقة قنصلية سارية دليلاً لإثبات الهوية وتاريخ الميلاد (Proof of Identity and Date of Birth).

Permit Application

Get Ready

Federally Compliant ID

Identification Informati

Address Information

Address Verification

Contact Information

Demographic Informati

Proof Documents

Documentation

You must produce documentation to confirm your identity. Please select a valid document below for each requirement. **You cannot use the same document to prove more than one requirement.** You will need to present the required documents when you visit the RMV office.

All documents must be originals, photocopies will not be accepted.

Proof of Residency

Which document will you use to prove your Massachusetts residency?

* Document Type ▼

Proof of No SSN

Your SSA Denial Letter or Affidavit must be provided at the service center in order to complete your transaction.

* Document Type ▼

Proof of Identity and Date of Birth

Which document will you use to prove your identity and date of birth?

* Document Type ▼

Cancel

< Previous
Next >

الخطوة 14: أجب عن جميع الأسئلة المطلوبة في صفحة تسجيل/معلومات الناخبين (Voter Registration/Information) ثم انقر على زر التالي (Next) للمتابعة.

Learner's Permit Application

Permit Application

- Get Ready
- Federally Compliant ID
- Identification Informatic
- Address Information
- Address Verification
- Contact Information
- Demographic Informati
- Proof Documents
- Voter Registration (AVR)

Voter Information

We will use your information to update your voter registration or register you to vote.

To register to vote you must be:

- A U.S. citizen, and
- A Massachusetts resident, and
- At least 16 years old, and
- Not under guardianship that prohibits registering to vote, and
- Not temporarily or permanently disqualified by law from voting, and
- Not currently incarcerated for a felony conviction.

Are you a citizen of the United States?

Yes No

Are you a resident of Massachusetts?

Yes No

If you do not meet the above conditions, you will not be registered to vote. If you are under age 16, you will not be registered to vote. If you are at least age 16, you will be pre-registered to vote. You must be at least 18 to vote.

Affirmation for Applicants Registering To Vote (signed under the penalty of perjury)

I hereby swear (affirm) that I meet the qualifications listed above and that I consider the residence address on this form to be my home.

Penalty for illegal voter registration: Fine of not more than \$10,000 or imprisonment for not more than five years or both (M.G.L., Chap. 56, Section 8).

Cancel < Previous **Next** >

الخطوة 15: أجب عن كل الأسئلة الإجبارية (Mandatory Question) ثم انقر على زر التالي (Next) للمتابعة.

Learner's Permit Application

Permit Application

- Get Ready
- Federally Compliant ID
- Identification Informatic
- Address Information
- Address Verification
- Contact Information
- Demographic Informati
- Proof Documents
- Voter Registration (AVR)
- Mandatory Questions

Mandatory Questions

In the past 10 years, have you held any class of license, in any other state, country or jurisdiction? (Please list any current licenses or permits)

Yes No

An out of state driver's license or identification card is subject to cancellation upon issuance of a Massachusetts driver's license or identification card.

Do you need to wear glasses or contact lenses to drive?

Yes No

Do you currently have at least 20/40 central vision (with or without corrective lenses) and at least 120 degrees peripheral vision?

Yes No

Do you have a cognitive, neurologic, physical or any other impairment that may affect your functional ability to operate a motor vehicle safely?

Yes No

The Commonwealth's medical standards for safe operation of a motor vehicle can be found on the Medical Qualification Policy Statements page.

Are you currently taking any medication that may affect your ability to safely operate a motor vehicle?

Yes No

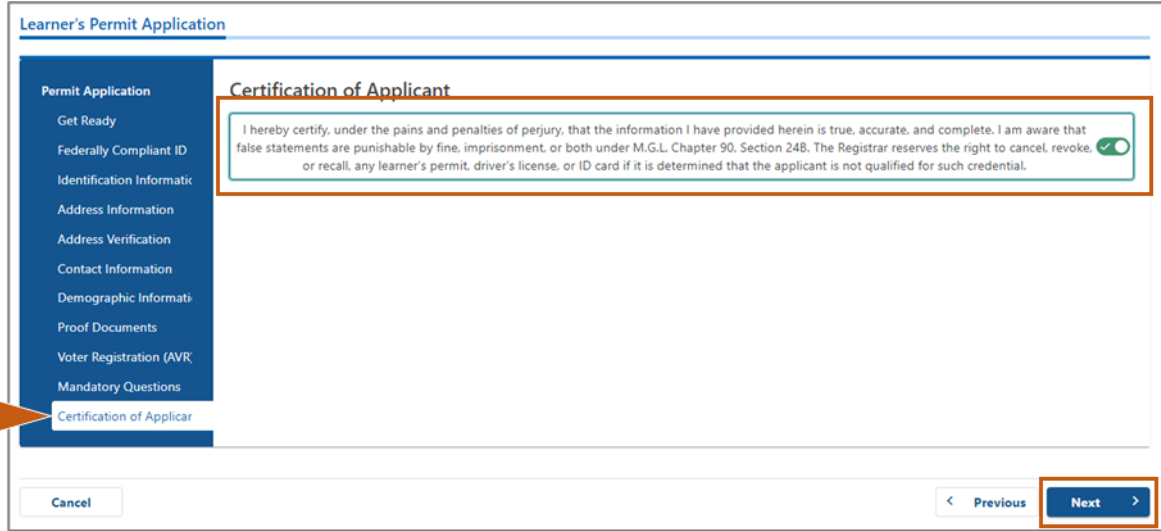
Is your license or RIGHT to operate currently suspended, revoked, canceled, withdrawn, or disqualified here or in another state, country or jurisdiction?

Yes No

Massachusetts is self-reporting state. Commonwealth drivers are responsible for self-reporting of any medical conditions that may impact one's ability to safely operate a motor vehicle.

Cancel < Previous **Next** >

الخطوة 16: انقر على زر التبديل في صفحة إقرار المتقدم (Certification of Applicant) للموافقة. ثم انقر على زر التالي (Next) للمتابعة.



Learner's Permit Application

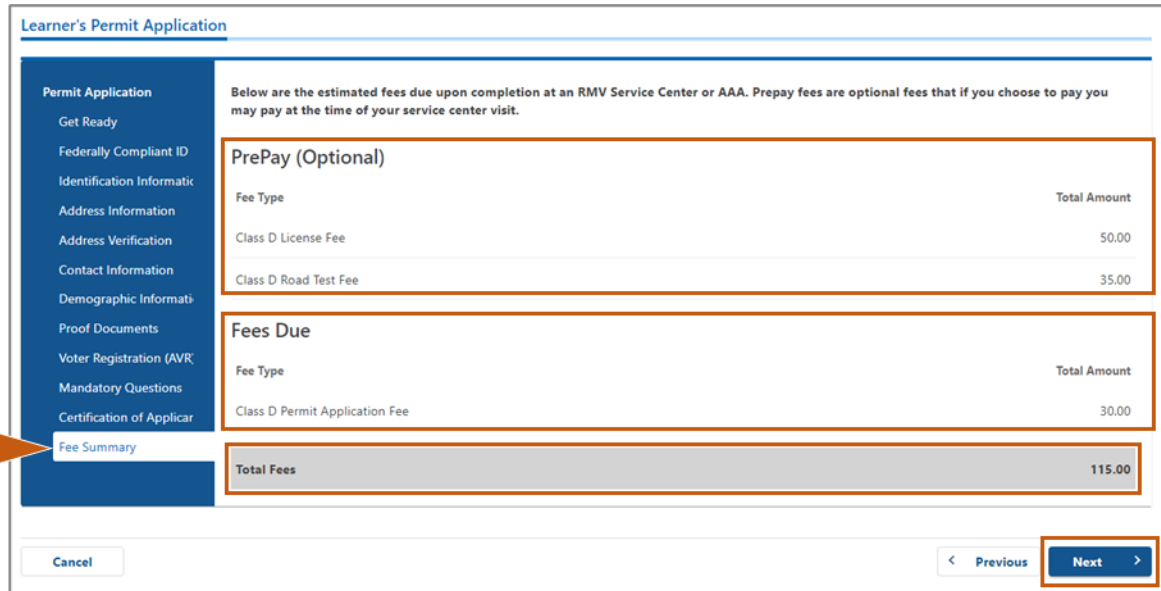
Certification of Applicant

I hereby certify, under the pains and penalties of perjury, that the information I have provided herein is true, accurate, and complete. I am aware that false statements are punishable by fine, imprisonment, or both under M.G.L. Chapter 90, Section 24B. The Registrar reserves the right to cancel, revoke, or recall, any learner's permit, driver's license, or ID card if it is determined that the applicant is not qualified for such credential.

Navigation: Cancel, Previous, Next

الخطوة 17: راجع بيانات المبلغ الواجب السداد في صفحة ملخص الرسوم (Fees Summary) ثم انقر على زر التالي (Next).

- يجوز سداد رسوم الرخصة (License) ورسوم اختبار القيادة على الطريق (Road Test) المذكورة في قسم الدفع المسبق (اختياري) (PrePay) ((Optional)) مع سداد رسوم طلب التصريح (Permit Application) أو بعدما تجتاز اختبار القيادة على الطريق.
 - لن تصدر رخصتك إلا بعد سداد تلك الرسوم.
- يجب سداد رسوم طلب التصريح (Permit Application) المذكورة في قسم الرسوم الواجبة السداد (Fees Due) قبل دخول اختبار المعرفة.



Learner's Permit Application

Below are the estimated fees due upon completion at an RMV Service Center or AAA. Prepay fees are optional fees that if you choose to pay you may pay at the time of your service center visit.

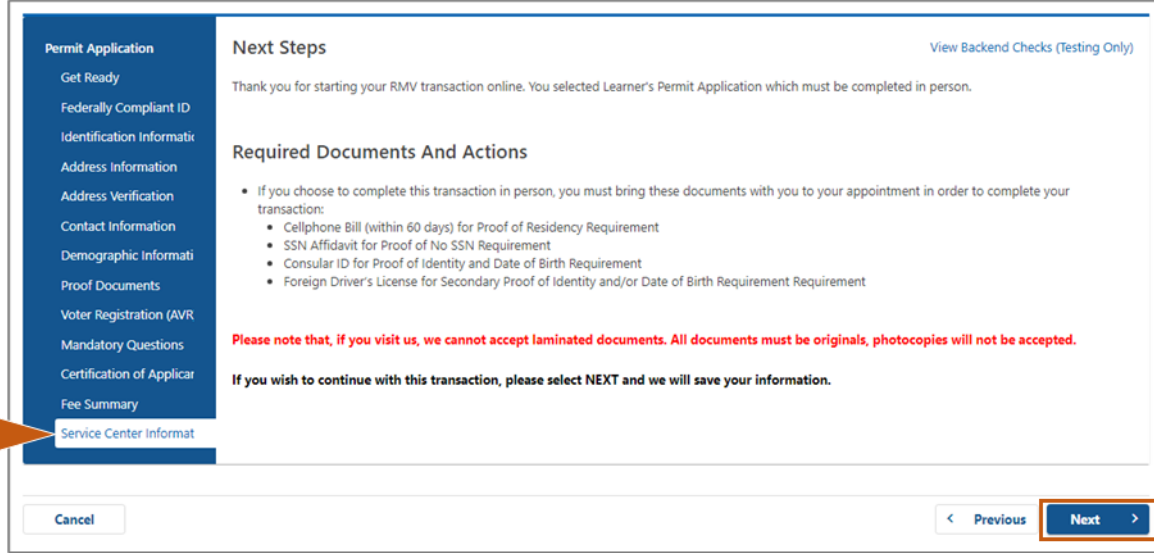
PrePay (Optional)		Total Amount
Fee Type		
Class D License Fee		50.00
Class D Road Test Fee		35.00

Fees Due		Total Amount
Fee Type		
Class D Permit Application Fee		30.00

Total Fees: 115.00

Navigation: Cancel, Previous, Next

الخطوة 18: راجع الخطوات التالية (Next Steps) والمستندات والإجراءات الضرورية (Required Documents and Actions) في صفحة معلومات مركز الخدمات (Service Center Information) ثم انقر على زر التالي (Next) للمتابعة.



Permit Application

- Get Ready
- Federally Compliant ID
- Identification Informati
- Address Information
- Address Verification
- Contact Information
- Demographic Informati
- Proof Documents
- Voter Registration (AVR)
- Mandatory Questions
- Certification of Applicar
- Fee Summary
- Service Center Informat

Next Steps View Backend Checks (Testing Only)

Thank you for starting your RMV transaction online. You selected Learner's Permit Application which must be completed in person.

Required Documents And Actions

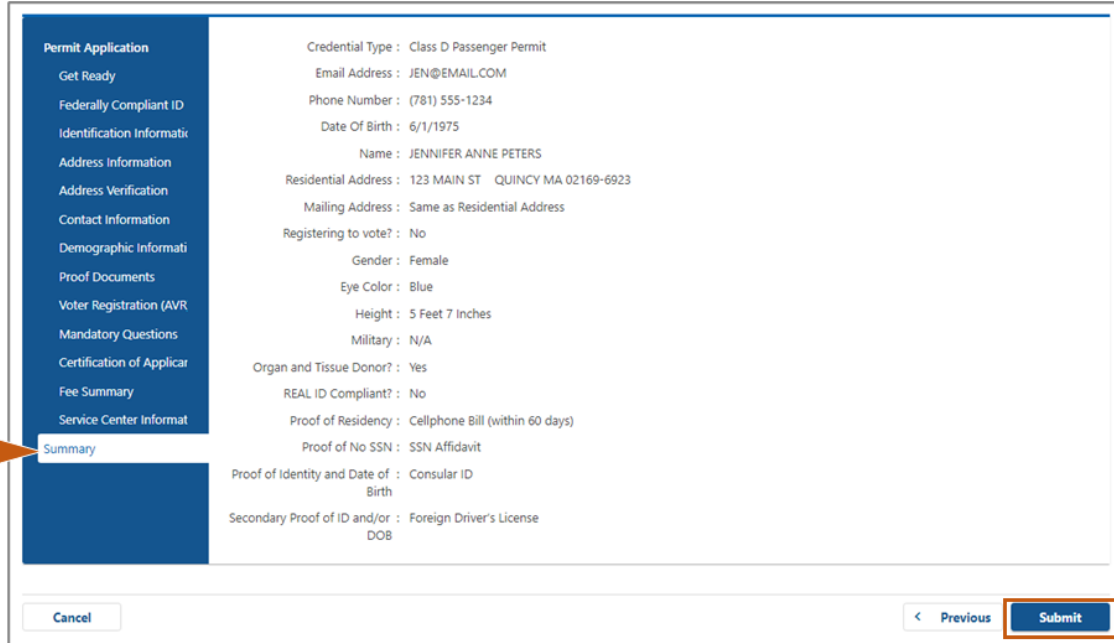
- If you choose to complete this transaction in person, you must bring these documents with you to your appointment in order to complete your transaction:
 - Cellphone Bill (within 60 days) for Proof of Residency Requirement
 - SSN Affidavit for Proof of No SSN Requirement
 - Consular ID for Proof of Identity and Date of Birth Requirement
 - Foreign Driver's License for Secondary Proof of Identity and/or Date of Birth Requirement Requirement

Please note that, if you visit us, we cannot accept laminated documents. All documents must be originals, photocopies will not be accepted.

If you wish to continue with this transaction, please select NEXT and we will save your information.

الخطوة 19: راجع جميع المعلومات المذكورة في صفحة الملخص (Summary) ثم انقر على زر تقديم (Submit) للمتابعة.

- إذا كانت هناك أي معلومة غير صحيحة أو يجب تغييرها، انقر على الرابط ذي الصلة في لوحة التنقل الموجودة يسار الصفحة.
 - صحّح أو عدّل المعلومات التي تريد تصحيحها أو تعديلها.
 - انقر على زر التالي (Next) للمتابعة إلى الصفحة التالية حتى تعود إلى صفحة الملخص (Summary).



Permit Application

- Get Ready
- Federally Compliant ID
- Identification Informati
- Address Information
- Address Verification
- Contact Information
- Demographic Informati
- Proof Documents
- Voter Registration (AVR)
- Mandatory Questions
- Certification of Applicar
- Fee Summary
- Service Center Informat
- Summary

Credential Type : Class D Passenger Permit

Email Address : JEN@EMAIL.COM

Phone Number : (781) 555-1234

Date Of Birth : 6/1/1975

Name : JENNIFER ANNE PETERS

Residential Address : 123 MAIN ST QUINCY MA 02169-6923

Mailing Address : Same as Residential Address

Registering to vote? : No

Gender : Female

Eye Color : Blue

Height : 5 Feet 7 Inches

Military : N/A

Organ and Tissue Donor? : Yes

REAL ID Compliant? : No

Proof of Residency : Cellphone Bill (within 60 days)

Proof of No SSN : SSN Affidavit


Proof of Identity and Date of Birth : Consular ID

Secondary Proof of ID and/or Date of Birth : Foreign Driver's License

DOB

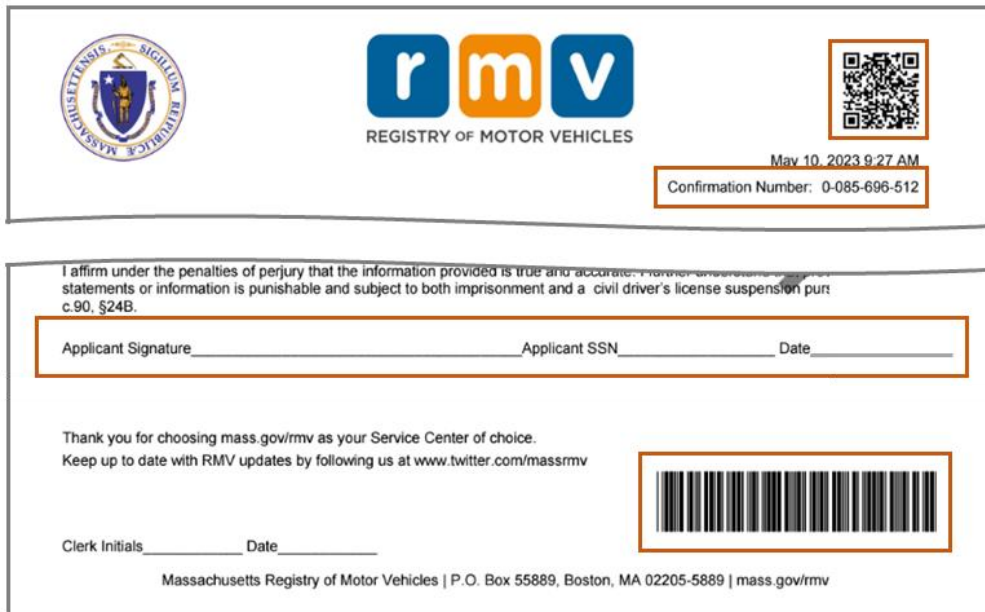
الخطوة 20: راجع واطبع صفحة الطلب/التأكيد (Application/Confirmation).

- انقر على زر عرض قابل للطباعة (Printable View) في صفحة التأكيد (Confirmation) لفتح الصفحة في علامة تبويب جديدة في المتصفح.



- اطبع صفحة الطلب/التأكيد (Application/Confirmation).

- سيظهر لك أعلى يمين الصفحة رمز استجابة سريعة ورقم تأكيد (Confirmation Number)، وسيظهر لك رمز شريطي -باركود- أسفل يمين الصفحة.
- إذا لم يكن لديك آلة طباعة، سيطلب أحد موظفي مركز المركبات الآلية (RMV) هذه الصفحة لك عندما تصل إلى موعدك في مركز الخدمات (Service Center).
- وقّع واكتب التاريخ في المكانين المُخصَّصين لذلك، واجلب هذه الصفحة معك إلى موعدك في مركز الخدمات (Service Center). يمثل هذا المستند المطبوع طلبك الكامل لإصدار تصريح المتعلم.



تهانينا! لقد بدأت بنجاح طلبك لإصدار تصريح متعلم في ولاية ماساتشوستس.

- حدد موعدًا في أحد مراكز الخدمات (Service Center) لإكمال طلبك لإصدار تصريح المتعلم.