

## كيفية تحويل رخصة قيادة صادرة من خارج الولاية

هل انتقلت مؤخرًا إلى ولاية ماساتشوستس، وتريد تحويل رخصة قيادة صادرة من خارج الولاية؟ وفّر وقتك وابدأ طلبك عبر الإنترنت!

إذا كان لديك رخصة قيادة من ولاية أخرى، يجب عليك تحويلها إلى رخصة قيادة معتمدة في ولاية ماساتشوستس بمجرد أن تصبح مقيمًا في الولاية.

- لا يمكنك تحويل رخصتك عبر الإنترنت، ولكنك تستطيع الاستعداد لذلك عن طريق إكمال الطلب عبر الإنترنت والإجابة على عدة أسئلة.
- ستحصل بعد انتهاء الاستبيان على طلب كامل وقائمة بالمستندات المطلوبة التي يجب عليك جلبها معك عند زيارة أحد مراكز خدمات إدارة المركبات الآلية (Registry of Motor Vehicles, RMV).

يجب عليك اتخاذ الإجراءات التالية لتحويل رخصتك الصادرة من خارج الولاية:

- تحديد نوع الرخصة التي تريد الحصول عليها (بطاقة هوية (REAL ID) أو رخصة قيادة عادية (Standard License)).
- بدء الطلب عبر الإنترنت.
- حجز موعد لزيارة أحد مراكز خدمات إدارة المركبات الآلية (RMV).
- تقديم الوثائق التعريفية المطلوبة والطلب الكامل إلى أحد مراكز خدمات إدارة المركبات الآلية (RMV).

يجب عليك تقديم البيانات التالية لبدء إجراءات تخليص الطلب عبر الإنترنت:

- رقم الضمان الاجتماعي (Social Security Number, SSN) أو رقم جواز السفر غير الأمريكي أو بطاقة الهوية القنصلية.
- تاريخ الميلاد.
- بيانات رخصة القيادة الصادرة من خارج الولاية، وتشمل رقم الرخصة واسم الولاية وتاريخ انتهاء الرخصة وتاريخ إصدار الرخصة.

## معلومات رئيسية

- إذا لم تكن معك رخصة القيادة الصادرة من خارج الولاية لتسليمها إلى إدارة المركبات الآلية (RMV)، يجب عليك تقديم أحد وثائق الهوية المصوّرة المقبولة في قائمة المستندات المقبولة ونسخة معتمدة من سجل القيادة من الولاية التي تحول رخصتك منها، ويجب ألا يتجاوز تاريخ إصدار هذا السجل 30 يومًا.
- يجب عليك دخول اختبار كامل (اختبار شفهي واختبار قيادة على الطريق) وإجراء فحص نظر إذا انتهت رخصتك منذ أكثر من عام واحد. أما إذا كانت رخصتك سارية أو انتهت منذ أقل من عام واحد فلا يجب عليك دخول اختبار شفهي واختبار قيادة على الطريق.
- إذا كان لديك رخصة من كندا أو المكسيك أو أحد أقاليم الولايات المتحدة (بما في ذلك بورتوريكو) أو فرنسا أو كوريا الجنوبية أو تايوان، يجب عليك تقديم سجل قيادة لا يتجاوز تاريخ إصداره 30 يومًا. وللإطلاع على مزيد من المعلومات عن تحويل رخصة من دولة أجنبية أبرمت اتفاقية مشتركة مع إدارة المركبات الآلية (RMV)، تفضل بزيارة الرابط التالي: <https://www.mass.gov/how-to/transfer-your-drivers-license-from-a-foreign-country>.
- لتحويل رخصتك إلى بطاقة هوية (REAL ID) أو رخصة قيادة تجارية عادية (Standard License)، يجب أن تكون حالة هجرتك قانونية في آخر 12 شهرًا على الأقل.

## اتَّبِع الخطوات أدناه لتحويل رخصة القيادة الصادرة من خارج الولاية:

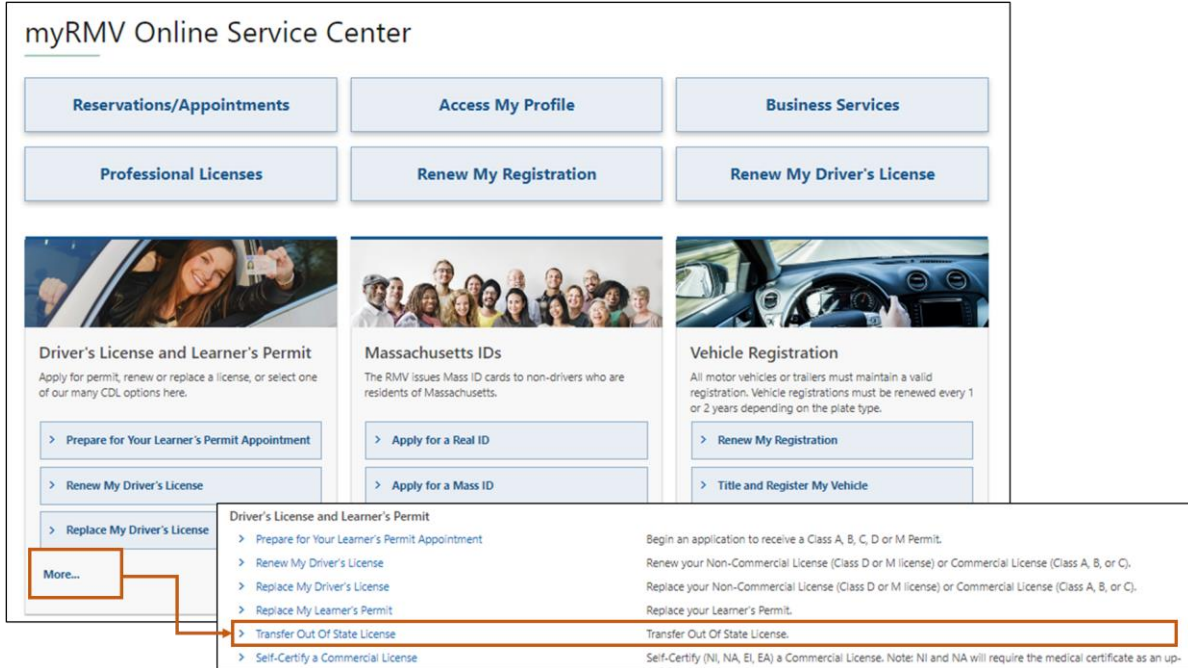
الخطوة 1: اذهب إلى الصفحة الإلكترونية لمركز الخدمات الإلكترونية (myRMV Online Service Center).

انقر على هذا الرابط [Mass.Gov/MyRMV](https://www.mass.gov/myrmv) للذهاب مباشرة إلى الصفحة الإلكترونية أو افتح نافذة متصفح جديدة واكتب هذا الرابط ([Mass.Gov/MyRMV](https://www.mass.gov/myrmv)) في شريط العنوان.

• ملاحظة: انقر على هذا الرابط [Mass.Gov/RMV](https://www.mass.gov/rmv) للذهاب إلى الموقع الإلكتروني لإدارة المركبات الآلية بولاية ماساتشوستس (Registry of Motor Vehicles). [RMV](https://www.mass.gov/rmv).

الخطوة 2: انقر على خيار تحويل رخصة صادرة من خارج الولاية (*Transfer Out Of State License*).

• انقر على خيار المزيد (More) في قسم رخصة القيادة وتصريح المتعلم (Driver's License and Learner's Permit)، ثم انقر على خيار تحويل رخصة صادرة من خارج الولاية (*Transfer Out Of State License*).



myRMV Online Service Center

Reservations/Appointments | Access My Profile | Business Services

Professional Licenses | Renew My Registration | Renew My Driver's License

**Driver's License and Learner's Permit**  
Apply for permit, renew or replace a license, or select one of our many CDL options here.

> Prepare for Your Learner's Permit Appointment  
> Renew My Driver's License  
> Replace My Driver's License  
More...

**Massachusetts IDs**  
The RMV issues Mass ID cards to non-drivers who are residents of Massachusetts.

> Apply for a Real ID  
> Apply for a Mass ID

**Vehicle Registration**  
All motor vehicles or trailers must maintain a valid registration. Vehicle registrations must be renewed every 1 or 2 years depending on the plate type.

> Renew My Registration  
> Title and Register My Vehicle

**Driver's License and Learner's Permit**

> Prepare for Your Learner's Permit Appointment	Begin an application to receive a Class A, B, C, D or M Permit.
> Renew My Driver's License	Renew your Non-Commercial License (Class D or M license) or Commercial License (Class A, B, or C).
> Replace My Driver's License	Replace your Non-Commercial License (Class D or M license) or Commercial License (Class A, B, or C).
> Replace My Learner's Permit	Replace your Learner's Permit.
> Transfer Out Of State License	Transfer Out Of State License.
> Self-Certify a Commercial License	Self-Certify (NI, NA, EI, EA) a Commercial License. Note: NI and NA will require the medical certificate as an up-

الخطوة 3: انقر على زر التبديل تحويل الرخصة (License Conversion) ثم انقر على زر متابعة (Continue).

- انقر على زر التبديل تحويل الرخصة (License Conversion) إذا كنت تملك حاليًا رخصة قيادة من الفئة (D) أو الفئة (M) صادرة من خارج الولاية، وترغب في تحويلها إلى رخصة قيادة من الفئة (D) أو الفئة (M) في ولاية ماساتشوستس.
- انقر على زر التبديل تحويل رخصة قيادة تجارية (CDL Conversion) إذا كنت تملك حاليًا رخصة قيادة تجارية صادرة من خارج الولاية، وترغب في تحويلها إلى رخصة قيادة تجارية في ولاية ماساتشوستس.
- انقر على زر التبديل تحويل ترخيص المتعلم (Learner's Permit Conversion) إذا تملك حاليًا ترخيص متعلم من الفئة (D) أو الفئة (M)، وترغب في تحويله إلى رخصة قيادة من الفئة (D) أو الفئة (M) في ولاية ماساتشوستس.

### Out of State License/Permit Conversion

Select this transaction if you currently hold an out of state Non-Commercial License and wish to convert it to a Massachusetts Non-Commercial License.

License Conversion

License Type  
Class D Passenger License

Select this transaction if you currently hold an out of state Commercial Driver's License and wish to convert it to a Massachusetts Commercial Driver's License.  
If your Commercial Driver's License was not issued in the United States you will not be eligible for CDL Conversion but are eligible for a License Conversion.

CDL Conversion

Select this transaction if you currently hold an out of state Non-Commercial Permit and wish to convert it to a Massachusetts Non-Commercial Permit.  
If your Permit was not issued in the United States you will not be eligible for a Learner's Permit Conversion and must apply for a new learners permit.

Learner's Permit Conversion

[Continue](#)

الخطوة 4: راجع البيانات المعروضة على صفحة الاستعداد (Get Ready) ثم انقر على زر التالي (Next).

### Out of State Conversion

Out of State Conversion

Get Ready

#### Transaction Information

This interactive experience will help you complete the license conversion application and create a list of required documents that you will need to bring with you to any RMV Full Service Center. In order to complete this transaction, you must make a reservation at a RMV Full Service Center. Instructions will be provided in your email confirmation once this transaction has been submitted.

To begin, you will need to enter your name, date of birth, Social Security number or non-U.S. Passport number. You must present the required ID documents, in person, to any RMV Full Service Center.

You will need to answer questions about what type of identity documents you will present. Based on your answers, you will learn if you are eligible for a license conversion.

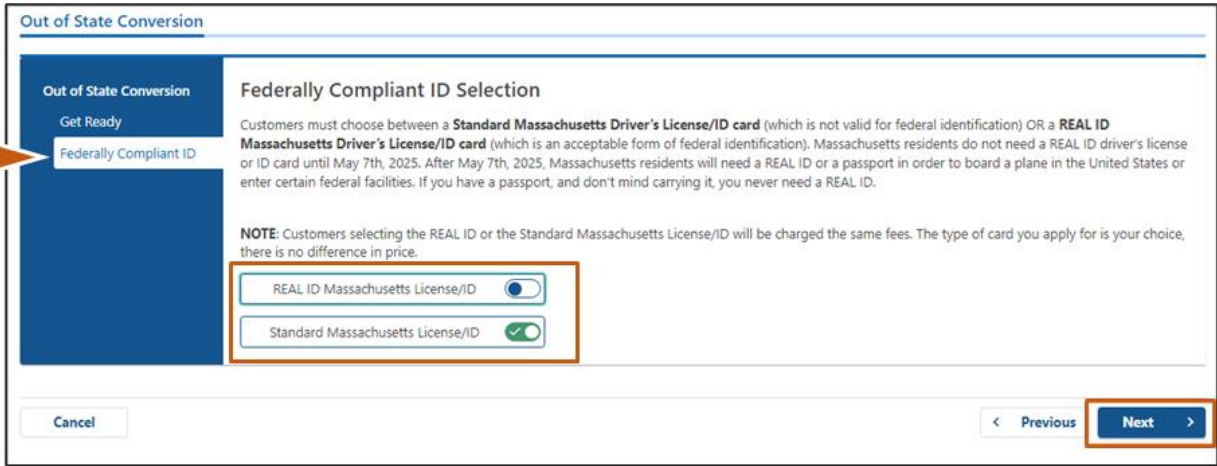
If you are under 18 and are converting a Class M or Class DM license, you must show proof that you completed a motorcycle safety course approved by the Motorcycle Safety Foundation. Without this course completion you will not be eligible to convert your Class M or Class DM license.

To begin your application for an Out of State License Conversion, please click "Next".

[Cancel](#)
[Previous](#)
[Next](#)

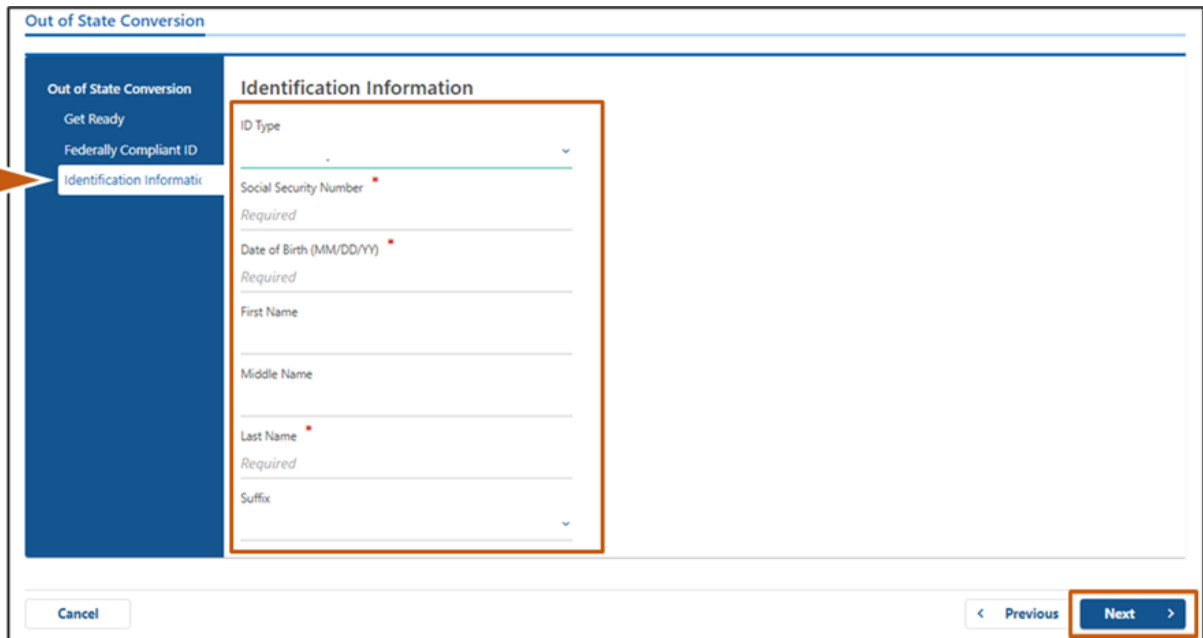
الخطوة 5: حدد نوع الرخصة في صفحة بطاقات الهوية المتوافقة مع القواعد الفيدرالية (*Federally Compliant ID*) ثم انقر على زر التالي (*Next*).

- انقر على زر التبدل رخصة بطاقة هوية بولاية ماساتشوستس/بطاقة هوية (*REAL ID Massachusetts License/ID*) إذا كنت متقدمًا بطلب للحصول على رخصة قيادة وبطاقة هوية (*REAL ID*).
  - رخصة القيادة وبطاقة الهوية (*REAL ID*) وثيقة مقبولة لتعريف الهوية على المستوى الفيدرالي. ويجب على المقيمين في ولاية ماساتشوستس اعتبارًا من 7 مايو 2025 استخراج بطاقة هوية (*REAL ID*) للسفر بالطائرات داخل الولايات المتحدة.
- انقر على زر التبدل رخصة/بطاقة هوية عادية بولاية ماساتشوستس (*Standard Massachusetts License/ID*) إذا كنت متقدمًا بطلب للحصول على رخصة قيادة عادية.
  - الرخصة العادية (*Standard License*) ليست وثيقة مقبولة لتعريف الهوية على المستوى الفيدرالي.



The screenshot shows the 'Out of State Conversion' page with a sidebar on the left containing 'Get Ready', 'Federally Compliant ID', and 'Identification Information'. The main content area is titled 'Federally Compliant ID Selection' and contains the following text: 'Customers must choose between a **Standard Massachusetts Driver's License/ID card** (which is not valid for federal identification) OR a **REAL ID Massachusetts Driver's License/ID card** (which is an acceptable form of federal identification). Massachusetts residents do not need a REAL ID driver's license or ID card until May 7th, 2025. After May 7th, 2025, Massachusetts residents will need a REAL ID or a passport in order to board a plane in the United States or enter certain federal facilities. If you have a passport, and don't mind carrying it, you never need a REAL ID.' Below this text is a note: 'NOTE: Customers selecting the REAL ID or the Standard Massachusetts License/ID will be charged the same fees. The type of card you apply for is your choice, there is no difference in price.' There are two radio button options: 'REAL ID Massachusetts License/ID' (selected) and 'Standard Massachusetts License/ID'. At the bottom, there are 'Cancel', 'Previous', and 'Next' buttons.

الخطوة 6: أجب عن جميع الأسئلة في صفحة بيانات الهوية (*Identification Information*) ثم انقر على زر التالي (*Next*).

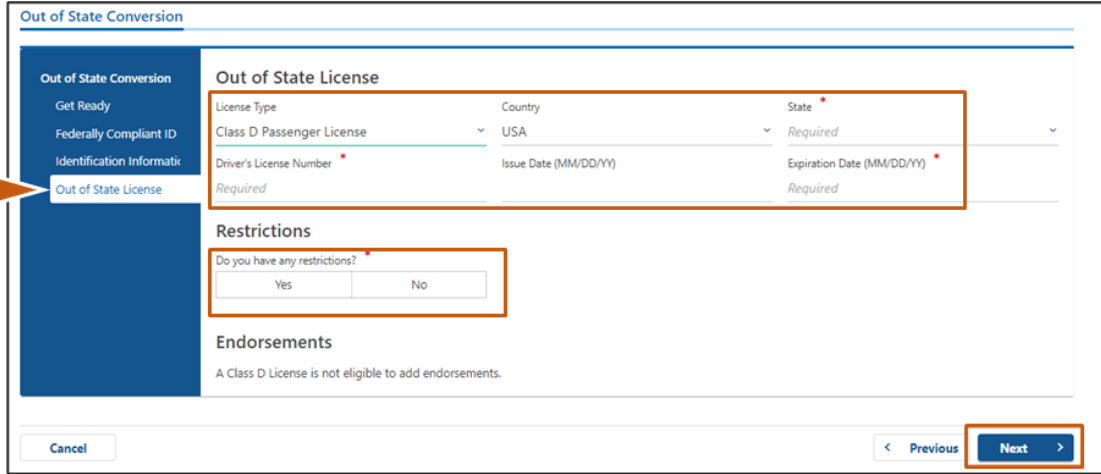


The screenshot shows the 'Out of State Conversion' page with a sidebar on the left containing 'Get Ready', 'Federally Compliant ID', and 'Identification Information'. The main content area is titled 'Identification Information' and contains the following fields: 'ID Type' (dropdown), 'Social Security Number' (required), 'Date of Birth (MM/DD/YY)' (required), 'First Name', 'Middle Name', 'Last Name' (required), and 'Suffix' (dropdown). At the bottom, there are 'Cancel', 'Previous', and 'Next' buttons.

الخطوة 7: اكتب بيانات رخصتك في صفحة بيانات الرخصة الصادرة من خارج الولاية (Out of State License) ثم انقر على زر التالي (Next).

اختر نعم (Yes) أو لا (No) للإجابة عن السؤال التالي: "هل هناك أي قيود عليك؟"

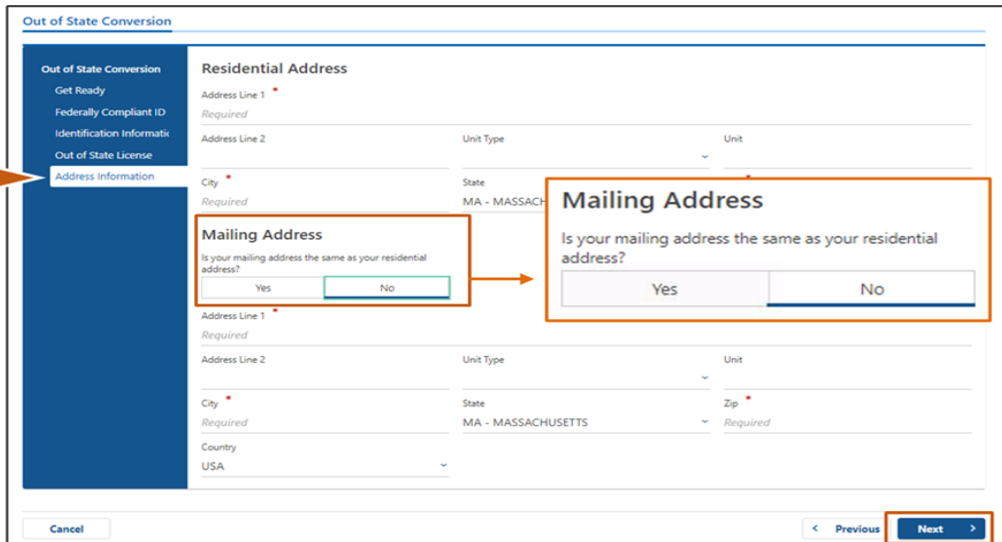
- إذا أجبت بنعم، اختر نوع القيد (Restriction Type) من القائمة المنسدلة. إذا كان هناك أكثر من قيد واحد، انقر على رابط إضافة قيد إضافي (Add an Additional Restriction).
- ملاحظة: يجب عليك ذكر أي قيود على رخصتك في هذه الشاشة، وإلا قد لا تجتاز ضوابط التحقق المطلوبة.



الخطوة 8: اكتب بيانات عنوانك في صفحة بيانات العنوان (Address Information) ثم انقر على زر التالي (Next).

أجب عن هذا السؤال: هل عنوان مراسلاتك هو نفسه عنوان محل إقامتك؟ (Is your mailing address the same as your residential address?)

- انقر على زر نعم (Yes) إذا كان عنوان مراسلاتك هو نفسه عنوان محل إقامتك.
- انقر على زر لا (No) إذا كان عنوان مراسلاتك مختلف عن عنوان محل إقامتك.
- اكتب عنوان مراسلاتك الحالي في الحقول المعروضة أمامك.
- يجوز استخدام رقم صندوق البريد كعنوان مراسلات.



الخطوة 9: انقر على خيار العنوان المُتَحَقَّق منه (Verified Address) ثم انقر على زر التالي (Next).

- إذا كان عنوان محل الإقامة و/أو عنوان المراسلات المُقترح غير صحيح، يجوز لك اختيار العنوان الأصلي الذي كتبتَه.

**Out of State Conversion**

We have attempted to validate your address with the United States Postal Service for accuracy. A valid address decreases the possibility of returned mail. Please verify if the suggested address is correct. If not, you may select the original address you entered.

**Residential Address**

Validated Address  
 Selected  
 1 MAIN ST  
 CHARLESTOWN MA  
 021293786

Use Original Address  
 1 MAIN ST  
 DORCHESTER MA 021250000

Cancel Previous Next

الخطوة 10: اكتب عنوان بريدك الإلكتروني ورقم هاتفك في صفحة بيانات الاتصال (Contact Information). ثم انقر على زر التالي (Next).

قسم بيانات جهات الاتصال الأساسية (Primary Contact Information):

- انقر على خيار إضافة جهة اتصال أخرى (Add Another Contact) لكتابة عنوان بريد إلكتروني ثاني.

قسم بيانات جهات الاتصال الطارئة (Emergency Contact Information):

- انقر على زر نعم (Yes) لكتابة اسم جهة اتصال في حالات الطوارئ وعنوان بريدك الإلكتروني ورقم هاتفها.
- انقر على زر لا (No) إذا كنت لا تريد كتابة اسم جهة اتصال في حالات الطوارئ.

**Out of State Conversion**

**Primary Contact Information**

Email addresses are not case sensitive so when entered, your email will default to all UPPER case.

Email Address \* Required Confirm Email Address \* Required Phone Type

Area Code Phone Number

+ Add Additional Contact

**Emergency Contact Information**

Would you like to add emergency contact information?

Yes No

The Registry of Motor Vehicles will not provide email or phone number information to the public and is for internal use only.

Cancel Previous Next

الخطوة 11: أكمل ملء جميع الحقول الضرورية في صفحة البيانات الديموغرافية (Demographic Information) ثم انقر على زر التالي (Next).

قسم البيانات الديموغرافية (Demographic Information):

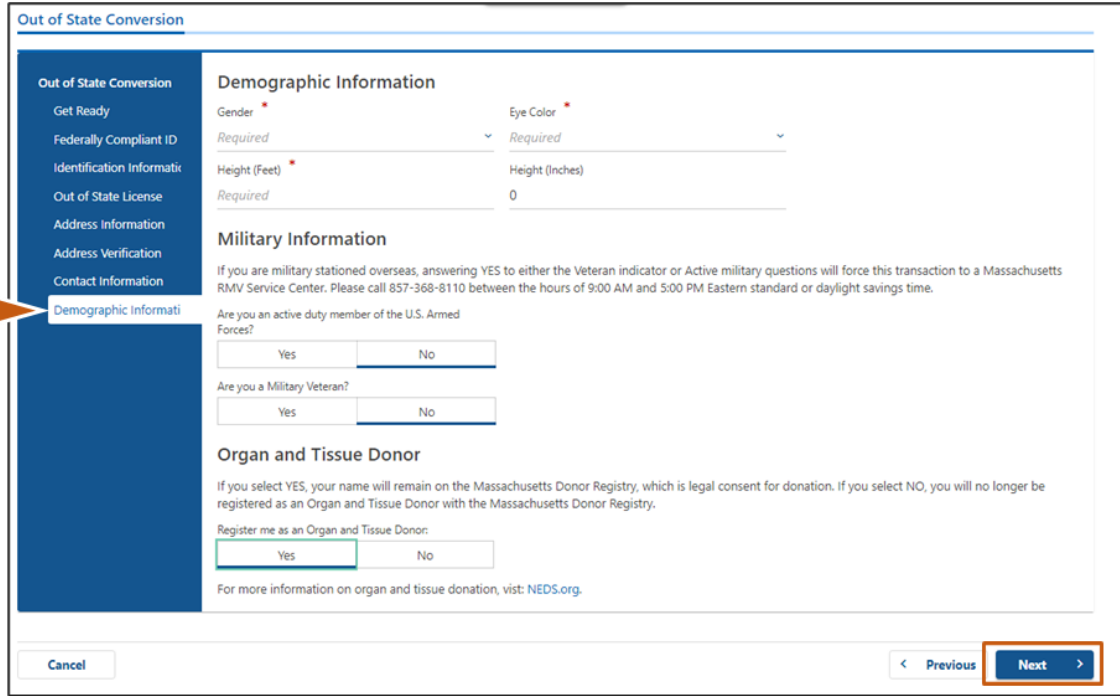
- انقر على السهم المجاور لحقل الجنس (Gender) والمجاور حقل لون العين (Eye Color) لعرض القائمة المنسدلة. حدد الخيار الصحيح من كل قائمة.
- اكتب طولك في حقل الطول (قدم مربعة) (Height (feet)) وحقل الطول (بوصة) (Height (inches)).

قسم البيانات العسكرية (Military Information):

- انقر على زر نعم (Yes) إذا كنت عضوًا في الخدمة الفعلية في القوات المسلحة الأمريكية.
  - انقر على الأسهم المجاورة لاختيار الإجابات عن الأسئلة الإضافية التي تظهر.
- انقر على زر لا (No) إذا لم تكن عضوًا في القوات المسلحة الأمريكية.

قسم المتبرع بالأعضاء والأنسجة (Organ and Tissue Donor):

- انقر على زر نعم (Yes) أو زر لا (No) للرد على سؤال سجلي متبرعًا بالأعضاء والأنسجة (Register me as an Organ and Tissue Donor).



الخطوة 12: أكمل ملء جميع الحقول الضرورية في صفحة مستندات الإثبات (Proof Documents) ثم انقر على زر التالي (Next).

يجب عليك تقديم كل المستندات التالية أثناء زيارتك إدارة المركبات الآلية (RMV).

- إذا كنت متقدمًا بطلب للحصول على رخصة عادية من الفئة (D) أو الفئة (M) (Standard Class D or M License)، يجب عليك تقديم مستندات لكل خيار من الخيارات التالية:

- إثبات الهوية/إثبات تاريخ الميلاد.
  - إثبات حالة الضمان الاجتماعي (SSN).
  - إثبات محل الإقامة.
  - مستندات المؤهلات الصادرة من خارج الولاية.
  - إذا كنت متقدمًا بطلب للحصول على بطاقة هوية (REAL ID)، يجب عليك تقديم مستندات لكل خيار من الخيارات التالية:
    - إثبات الوجود القانوني/إثبات تاريخ الميلاد.
    - إثبات وجود رقم ضمان اجتماعي (SSN).
    - إثبات الإقامة في ولاية ماساتشوستس (يجب تقديم مستنديين اثنين).
    - مستندات المؤهلات الصادرة من خارج الولاية.
  - إذا كنت متقدمًا بطلب للحصول على رخصة تجارية عادية (Standard Commercial License)، يجب عليك تقديم مستندات لكل خيار من الخيارات التالية:
    - إثبات محل الإقامة
    - سجل القيادة الصادر من خارج الولاية.
    - إثبات الوجود القانوني.
  - إذا كنت متقدمًا بطلب للحصول على رخصة تجارية وبطاقة هوية (REAL ID Commercial License)، يجب عليك تقديم مستندات لكل خيار من الخيارات التالية:
    - إثبات وجود رقم ضمان اجتماعي (SSN).
    - إثبات الإقامة في ولاية ماساتشوستس (يجب تقديم مستنديين اثنين).
    - سجل القيادة الصادر من خارج الولاية.
    - إثبات الوجود القانوني.
- الصورة التالية مثال على قسم مستندات الإثبات (Proof Documents) للحصول على رخصة عادية من الفئة (D).

**Out of State Conversion**

Out of State Conversion

Get Ready

Federally Compliant ID

Identification Informatix

Out of State License

Address Information

Address Verification

Contact Information

Demographic Informatix

Proof Documents

**Documentation**

You must produce documentation to confirm your identity. Please select a valid document below for each requirement. **You cannot use the same document to prove more than one requirement.** You will need to present the required documents during your visit.

All documents must be originals, photocopies will not be accepted.

**Proof of Residency**

Which document will you use to prove your Massachusetts residency?

\* Document Type ▼

---

**Proof of Identity and Date of Birth**

Which document will you use to prove your identity and date of birth?

\* Document Type ▼

---

**Out-Of-State Credential**

Your Out of State Credential from New Hampshire must be provided at the service center in order to complete your transaction.

Out-Of-State Credential

---

Cancel
Next >

الخطوة 13: أكمل ملء الحقول الضرورية في صفحة تسجيل الناخبين (Voter Registration) ثم انقر على زر التالي (Next).

الخطوة 14: أجب عن جميع الأسئلة في صفحة الأسئلة الإلزامية (Mandatory Questions) ثم انقر على زر التالي (Next).

- انقر على زر نعم (Yes) أو زر لا (No) للإجابة عن جميع الأسئلة الإلزامية في صفحة الأسئلة الإلزامية (Mandatory Questions).
  - إذا كتبت بالفعل بيانات رخصة القيادة الصادرة من خارج الولاية، ستظهر لك هذه البيانات هنا للتأكيد عليها.
  - إذا كان لديك رخصة أخرى في آخر 10 أعوام، انقر على رابط إضافة رخصة أخرى/تصريح آخر (Add Additional License/Permit) واكتب بيانات الرخصة الإضافية.
  - أجب عن أي أسئلة إضافية قد تظهر لك حسب طريقة إجاباتك.

Out of State Conversion

**Mandatory Questions**

In the past 10 years, have you held any class of license, in any other state, country or jurisdiction? (Please list any current licenses or permits)

Yes  No

**An out of state driver's license or identification card is subject to cancellation upon issuance of a Massachusetts driver's license or identification card.**

Previous Country	Previous State/Province	Credential Class	Credential Number
USA	NH - New Hampshire	Class D Passenger License	S1222444

+ Add Additional License/Permit

Do you need to wear glasses or contact lenses to drive?

Yes  No

Do you currently have at least 20/40 central vision (with or without corrective lenses) and at least 120 degrees peripheral vision?

Yes  No

Do you have a cognitive, neurologic, physical or any other impairment that may affect your functional ability to operate a motor vehicle safely?

Yes  No

**The Commonwealth's medical standards for safe operation of a motor vehicle can be found on the [Medical Qualification Policy Statements](#) page.**

Are you currently taking any medication that may affect your ability to safely operate a motor vehicle?

Yes  No

Is your license or RIGHT to operate currently suspended, revoked, canceled, withdrawn, or disqualified here or in another state, country or jurisdiction?

Yes  No

Massachusetts is self-reporting state. Commonwealth drivers are responsible for self-reporting of any medical conditions that may impact one's ability to safely operate a motor vehicle.

Cancel < Previous **Next** >

الخطوة 15: راجع البيان المذكور في صفحة إقرار المتقدم (*Certification of Applicant*) و انقر على زر التبديل للموافقة. ثم انقر على زر التالي (*Next*).

Out of State Conversion

**Certification of Applicant**

I hereby certify, under the pains and penalties of perjury, that the information I have provided herein is true, accurate, and complete. I am aware that false statements are punishable by fine, imprisonment, or both under M.G.L. Chapter 90, Section 24B. The Registrar reserves the right to cancel, revoke, or recall, any learner's permit, driver's license, or ID card if it is determined that the applicant is not qualified for such credential.

Cancel < Previous **Next** >

الخطوة 16: راجع تفاصيل الرسوم المذكورة في صفحة ملخص الرسوم (*Fee Summary*) ثم انقر على زر التالي (*Next*).

**Out of State Conversion**

Below are the estimated fees.

**Fees Due**

Fee Type	Total Amount
Class D License Fee	50.00
Class D Permit Application Fee	30.00
Class D Road Test Fee	35.00
<b>Total Fees</b>	<b>115.00</b>

Cancel Previous **Next**

الخطوة 17: راجع الخطوات التالية في صفحة معلومات مركز الخدمات (Service Center Information) ثم انقر على زر التالي (Next).

• راجع بعناية المستندات المطلوبة التي يجب عليها جلبها معك في موعدك بمركز الخدمات (Service Center).

**Out of State Conversion**

**Next Steps**

Thank you for starting your RMV transaction online. You selected Out of State Conversion which must be completed in person.

**Required Documents And Actions**

- If you choose to complete this transaction in person, you must bring these documents with you to your appointment in order to complete your transaction:
  - 1st Class Government Mail (within 60 days) for Proof of Residency Requirement
  - US Birth Certificate for Proof of Identity and Date of Birth Requirement
  - Out-Of-State Credential for Out-Of-State Credential Requirement

**Please note that, if you visit us, we cannot accept laminated documents. All documents must be originals, photocopies will not be accepted.**

If you wish to continue with this transaction, please select NEXT and we will save your information.

Cancel Previous **Next**

الخطوة 18: تأكد من صحة جميع التفاصيل المذكورة في صفحة الملخص (Summary) ثم انقر على زر تقديم (Submit) للمتابعة.


### Out of State Conversion

<ul style="list-style-type: none"> <li>Out of State Conversion</li> <li>Get Ready</li> <li>Federally Compliant ID</li> <li>Identification Information</li> <li>Out of State License</li> <li>Address Information</li> <li>Address Verification</li> <li>Contact Information</li> <li>Demographic Information</li> <li>Proof Documents</li> <li>Voter Registration (AVR)</li> <li>Mandatory Questions</li> <li>Certification of Applicant</li> <li>Fee Summary</li> <li>Service Center Information</li> <li>Summary</li> </ul>	<p>Credential Type : Class D Passenger License</p> <p>Email Address : EMAIL@EMAIL.COM</p> <p>Date Of Birth : 1/1/1995</p> <p>Name : MAE WEST</p> <p>OOS License Number : S11111111</p> <p>OOS License Issue State : NH</p> <p>OOS License Issue Date : 1/1/2020</p> <p>OOS License Expire Date : 1/1/2023</p> <p>Residential Address : 123 MAIN ST BOSTON MA 02129-3533</p> <p>Mailing Address : Same as Residential Address</p> <p>Registering to vote? : Yes</p> <p>Gender : Non-Binary</p> <p>Eye Color : Black</p> <p>Height : 6 Feet 0 Inches</p> <p>Military : N/A</p> <p>Organ and Tissue Donor? : No</p> <p>REAL ID Compliant? : No</p> <p>Proof of Residency : 1st Class Government Mail (within 60 days)</p> <p>Proof of Identity and Date of Birth : US Birth Certificate</p> <p>Out-Of-State Credential : Out-Of-State Credential</p>
---	---

Cancel
Previous
Submit

الخطوة 19: راجع واطبع صفحة الطلب/التأكيد (Application/Confirmation).

- انقر على زر عرض قابل للطباعة (Printable View) في صفحة التأكيد (Confirmation) لفتح الصفحة في علامة تبويب جديدة في المتصفح.





May 01, 2023, 9:57 AM  
Confirmation Number: 0-676-314-366

NAME: ALICE JANE HARTE.


Follow us on Twitter @MassRMV


MassDOT is currently working to develop its Statewide Long Range Transportation Plan. Please visit <https://www.mass.gov/beyond-mobility> for more information, to learn more, leave comments, and participate in other opportunities for input.


Printable View  
OK

- اطبع صفحة الطلب/التأكيد (Application/Confirmation).
  - سيظهر أعلى يمين الصفحة رمز استجابة سريعة ورقم تأكيد (Confirmation Number)، وسيظهر رمز شريطي أسفل يمين الصفحة.
  - إذا لم يكن لديك آلة طباعة، سيطلب أحد موظفي مركز المركبات الآلية (RMV) هذه الصفحة لك عندما تصل إلى موعدك في مركز الخدمات (Service Center).
- وقّع واكتب التاريخ في المكانين المُخصَّصين لذلك، واجلب معك هذه الصفحة معك إلى موعدك في مركز الخدمات (Service Center). يمثل هذا المستند المطبوع طلبك الكامل لتحويل رخصة صادرة من خارج الولاية.





REGISTRY OF MOTOR VEHICLES




May 10, 2023 9:27 AM  
Confirmation Number: 0-085-696-512

I affirm under the penalties of perjury that the information provided is true and accurate. Any false statements or information is punishable and subject to both imprisonment and a civil driver's license suspension pursuant to c.90, §24B.

Applicant Signature \_\_\_\_\_ Applicant SSN \_\_\_\_\_ Date \_\_\_\_\_

Thank you for choosing mass.gov/rmv as your Service Center of choice.  
Keep up to date with RMV updates by following us at [www.twitter.com/massrmv](https://www.twitter.com/massrmv)



Clerk Initials \_\_\_\_\_ Date \_\_\_\_\_

Massachusetts Registry of Motor Vehicles | P.O. Box 55889, Boston, MA 02205-5889 | [mass.gov/rmv](https://mass.gov/rmv)

تهانينا! لقد قدمت طلبك بنجاح.

• يجب عليك تحديد موعد في مركز الخدمات (Service Center) لإتمام إجراءات تحويل رخصتك الصادرة من خارج الولاية.