


Свинец может вызвать заболевание у Вашего ребенка.

Свинец может нанести вред мозгу, почкам и нервной системе ребенка. Даже низкие уровни содержания свинца в организме могут вызывать трудности в учебе, с концентрацией внимания и с поведением.

Если Вы беременны, свинец может повредить Вашему будущему ребенку.

Большинство детей, страдающих свинцовым отравлением, не выглядят и не ведут себя как больные. Только анализ крови может показать, есть ли у ребенка свинцовое отравление.



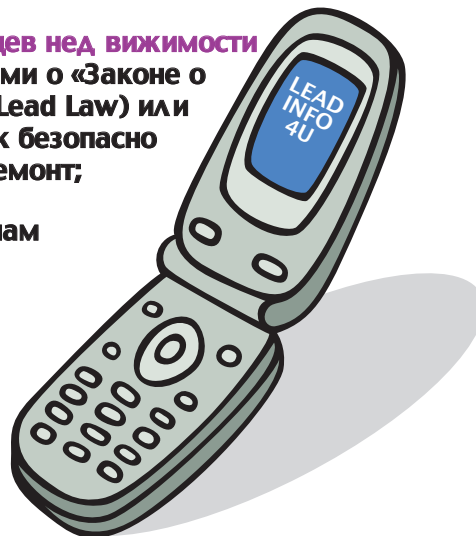
Звоните в службу телефонной помощи CLPPP (Программы предотвращения детских отравлений свинцом)! У нас есть бесплатная информация для:

родителей которые хотят узнать, как защитить своих детей от свинца;

квартиросъемщиков у которых есть вопросы о свинцовой краске в их домах;

владельцев нед вижимости с вопросами о «Законе о свинце» (Lead Law) или о том, как безопасно делать ремонт;

Звоните нам сегодня.



1-800-532-9571

с понедельника по пятницу
с 9:00 до 17:00.

Программа предотвращения детских отравлений свинцом -
Childhood Lead Poisoning Prevention Program (CLPPP)
Бюро гигиены окружающей среды - Bureau of
Environmental Health
Массачусетское Управление Здравоохранения - Massachusetts
Department of Public Health
250 Washington St., Seventh Floor (7-й этаж)
Boston, MA 02108
2015

Защитите Вашу семью.

Держитесь подальше от свинца!



Программа предотвращения детских отравлений свинцом (CLPPP)

www.mass.gov/dph/clppp

1-800-532-9571

Каким образом дети отравляются свинцом?


Свинцовая пыль и свинцовая краска в старых домах может отравить детей. Когда старая краска облупливается или трескается, из нее получается свинцовая пыль. Свинцовая пыль также может появиться, когда:

- открывают или закрывают старые окна или
- в старых домах делают ремонт

Дети могут вдыхать свинцовую пыль. Какое-то количество свинцовой пыли падает на пол и на игрушки. Она попадает в организм ребенка, когда он берет руки или игрушки в рот.

Свинец также может содержаться:

- в воде и почве;
- в игрушечных украшениях;
- в кастрюлях, тарелках, домашних лечебных средствах и сладостях из других стран.



Что я могу сделать, чтобы защитить своего ребенка?

Делайте ребенку анализы на наличие свинца. У детей нужно брать анализы в возрасте одного года, двух, трех и – иногда – четырех лет. Попросите своего врача назначить вашему ребенку анализ на содержание в организме свинца.

Обеспечьте ребенку здоровое питание. Пища, богатая кальцием, железом и витамином Ц может помочь предотвратить отравление свинцом. Непременно мойте ребенку руки перед едой.

Убирайте свинцовую пыль. Чтобы избавиться от пыли, часто делайте влажную уборку. Мойте руки и игрушки.

Проверьте свое жилище на присутствие свинца.. CLPPP может выяснить, проверялся ли Ваш дом когда-нибудь на свинец. Если вы снимаете свое жилье, попросите домовладельца нанять инспектора с лицензией для проверки наличия свинца.



Защищает ли закон семьи с детьми?

Да. Закон о свинце (Lead Law) защищает детей до 6 лет, проживающих в домах, построенных до 1978 года. Если в доме есть свинцовая краска, владелец дома обязан исправить это.



**Проверьте своего ребенка.
Проверьте свое жилище.
Защитите Вашу семью!**

Звоните нам! Мы можем помочь. 1-800-532-9571